

Gilets EVO



Gilet au design unique : une coupe courte en forme de "goutte d'eau" qui libère les épaules pour une plus grande liberté de mouvements.

Sa conception a été optimisée pour apporter une flexibilité et un confort optimum. Décliné dans différentes versions pour toute la famille.

- Coupe courte & ergonomique.
- Plat & près du corps pour faciliter les mouvements du buste.
- Coupé pour une pratique très active (permet par exemple une grande amplitude à l'embarque). Agréable à porter également en position assise (kayak, pêche...).
- Patch de confort ventral, intégré à la ceinture du gilet.
- Facile à mettre : il s'enfile par la tête.
- Housse zippée à double ouverture : finition parfaite et meilleure protection de la chambre à air. Ouverture maîtrisée de la housse, accès rapide et facile aux éléments du gilet.
- Chambre à air jaune fluorescent avec bandes réfléchissantes.
- Sangle sous-cutané amovible et réglable.
- Boucle de harnais en textile haute résistance. Fibre légère, avec insert rétroréfléchissant. Boucle suffisamment rigide pour frapper facilement le mousqueton.



Soyez en règle !

Gilets avec harnais : le harnais n'est pas réservé à la pratique à la voile. A partir de 6 MN d'un abri, il est obligatoire d'avoir au minimum un harnais à bord complété d'une longe, même sur un bateau à moteur.

Plastimo vous recommande de fixer un dispositif lumineux sur chacun des gilets de sauvetage présents à bord, peu importe la distance de navigation d'un abri.

EVO lifejackets



Unique design : short cut on chest combined with water-drop shape provides superior comfort and shoulder mobility. Different versions for the whole family.

- Ergonomic & short on chest.
- Flat and body-hugging for optimum freedom of movement and shoulder mobility.
- Ideally tailored for very active crew on deck. Comfy feeling even when sitting (kayak, angling...).
- Reinforced belt on stomach to improve comfort.
- Easy to put on (over-the-head).
- Overhead donning, side fastening and adjustment. Perfect finish and great looks, opening of outer shell only when required. Provides a better protection of the air chamber and avoids outer shell untimely opening. Easy to fold and re-pack when checking or servicing.
- Fluo yellow air chamber with retroreflective tapes.
- Removable and adjustable crutchstrap.
- Harness with textile loop, ideally centered. Heavy duty hi-tech fiber with retroreflective insert.



CE

Extra safety tips !

For optimum safety and visibility when needed, we recommend to fix a flashlight on the air chamber of every lifejacket on board. Why choose a lifejacket with integrated harness ? because it is the only model that features the adequate resistance to clip a tether to keep you on board.



Gilet EVO-j

67362

Tissu imprimé souple aux graphismes colorés : design élu par un jury de jeunes de 9 à 12 ans. Convient pour des poids allant de 20 à 50 kg. Col néoprène pour plus de confort. Gilet à déclenchement automatique. Flottabilité de 110 N, supérieure au minimum requis par la réglementation (90 N). Cette flottabilité supplémentaire augmente les performances de retournement et le franc-bord. Dorsale réglable.



Harnais intégré (ISO 12401) avec boucle textile en fibre haute résistance pour capeler la longe.

Options & Pièce de rechange

- Feu flash automatique : **2263071**
- Kit de recharge automatique : **38429**



Gilet EVO 165

Décliné en 3 coloris dans un tissu souple et léger : noir « classique », orange « sécurité » ou turquoise « tonique ». Convient aussi aux fortes corpulences. Housse avec zip Quickburst® de YKK, conçu et homologué pour les gilets de sauvetage. Double sous-couture.



EVO
165

EVO	EVO sans harnais (EN ISO 12402-3)		
	NOIR	ORANGE	TURQUOISE
Manuel	66945	66943	66946
Automatique Pro Sensor	66955	66953	66957
Hydrostatique Hammar	66967	66965	66969

EVO	EVO avec harnais (EN ISO 12403-3 / 12401)		
	NOIR	ORANGE	TURQUOISE
Manuel	66950	66948	66952
Automatique Pro Sensor	66961	66959	66963
Hydrostatique Hammar	66973	66971	66975

Options & Pièces de rechange

- Feu flash manuel : **2263075**
- Feu flash automatique : **2263071**
- Couteau de sécurité : **65475**
- Masque de protection : **64950**
- Pochette de rangement : **65575**

Pièces de rechange

- Kit de recharge manuel : **40199**
- Kit de recharge auto Pro-Sensor : **65769**
(cartouche hydrosoluble seule : 64496)
- Kit de recharge auto hydrostatique Hammar : **58461**
(tête Hammar seule : 61671)



EVO-j lifejacket

67362

Soft and flexible printed fabric with colored pattern. The pattern was selected by a jury panel of youngsters aged 9 to 12. Designed for children from 20 to 50 kg. Neoprene collar to improve comfort. Automatic firing lifejacket. 110 N buoyancy, i.e. superior to the 90 N standard requirement. This additional buoyancy improves the self-righting capacity and helps to keep the head well above water. Adjustable back strap.



Integrated harness (ISO 12401) with textile loop in heavy duty hi-tech fibre, to hook the tether on.

Options & Spares

• **Automatic flashlight :**
2263071

• **Automatic re-arm pack :**
38429

EVO 165 lifejacket

Proposed in 3 colourways with a new soft and flexible fabric : classic black, safety orange and tonic turquoise. Equally adapted to stout body-builds. YKK QBZ® zip designed and certified specifically for use on lifejackets. Double crutchstrap.



EVO
165

EVO	EVO no harness (EN ISO 12402-3)		
	BLACK	ORANGE	TURQUOISE
Manual	66945	66943	66946
Automatic Pro Sensor	66955	66953	66957
Hydrostatic Hammar	66967	66965	66969

EVO	EVO with harness (EN ISO 12403-3 / 12401)		
	BLACK	ORANGE	TURQUOISE
Manual	66950	66948	66952
Automatic Pro Sensor	66961	66959	66963
Hydrostatic Hammar	66973	66971	66975

Options & Spares

- **Manual flashlight :** 2263075
- **Automatic flashlight :** 2263071
- **Safety knife :** 65475
- **Sprayhood :** 64950
- **Molle® pouch :** 65575

Spares

- **Manual re-arm pack :** 40199
- **Automatic Pro-Sensor re-arm pack :** 65769
(water-dissolving capsule alone : 64496)
- **Automatic Hammar hydrostatic re-arm pack :** 58461
(Hammar firing head alone : 61671)

EPIRBs - Balises pour bateaux



La génération G8 de Kannad est le produit le plus complet du marché et le plus sûr lors d'un sauvetage en mer.

Le modèle SafePro AIS offre une combinaison unique de 4 fréquences de recherche et de sauvetage, pour une localisation encore plus précise grâce au récepteur GNSS 72 canaux (GPS, Galileo et GLONASS) et à l'AIS qui alerte les bateaux présents dans un rayon de 6 MN en moyenne.

5 ans
Garantie

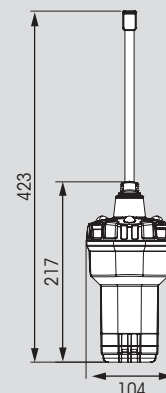
Sous réserve d'enregistrement de votre balise sur www.mcmurdomarine.com/register-your-warranty

Balises EPIRB **obligatoires** pour toute navigation au-delà de 60 milles d'un abri, **depuis le 1^{er} mai 2015** (Div. 240).

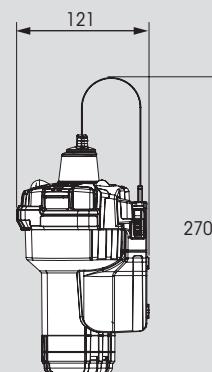


Conteneur pour déclenchement automatique, livré avec les réf. 65600/65602/65604.

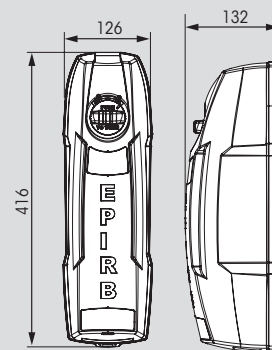
*Références sans codage. Enregistrez les éléments nécessaires au codage sur www.plastimo.com.



Dimensions : mm



Dimensions : mm



Dimensions : mm

Modèle	Réf.*	Conteneur avec largueur hydrostatique	Support manuel	Multi-GNSS	AIS	Sangle de portage	Déclenchement lors du contact à l'eau
SAFE	65599	-	✓	-	-	✓	✓
	65600	✓	-	-	-	✓	✓
SAFEPRO	65601	-	✓	✓	-	✓	✓
	65602	✓	-	✓	-	✓	✓
SAFEPRO AIS	65603	-	✓	✓	✓	✓	✓
	65604	✓	-	✓	✓	✓	✓

Kannad SAFE

- 406 MHz & 121.5 MHz.
- Flottante et étanche jusqu'à 10 m.
- Durée de vie de la batterie 10 ans*.
- Temps minimum en opération : 48 heures.
- Bouton d'autotest***.
- Compatible MEOSAR : meilleure localisation et confirmation que le message de détresse a bien été transmis.

- Sangle de transport pour portage de la balise en cas d'urgence.
- Option de montage - Support manuel ou automatique.
- Lampe clignotante 360°.
- Base renforcée : meilleure résistance aux chocs.
- Protégée contre le déclenchement intempestif.

Kannad SAFEPRO

- Idem Kannad SAFE, plus :
- Récepteur GNSS 72 canaux (GPS, Galileo**, GLONASS).

Kannad SAFEPRO-AIS

- Idem Kannad SAFEPRO, plus :
- AIS (alerte les navires dans un rayon de 6 MN en moyenne).

Les balises EPIRB nécessitent **obligatoirement** une programmation préalable avec codage MMSI par une station agréée Kannad.

* Il est recommandé de faire vérifier sa balise auprès d'une station Kannad au bout de 5 ans. Ceci apportera une extension de garantie de 1 an.

** Depuis 2016, Galileo a augmenté sa constellation pour atteindre 100 % de couverture opérationnelle en 2019.

*** Il est recommandé de faire un test simple par mois et deux tests complets par an. Le test complet doit être réalisé en champ libre à la vue du ciel.

EPIRBs - Boat beacons



The G8 beacon generation by Kannad is the most comprehensive and safest product for search and rescue at sea.

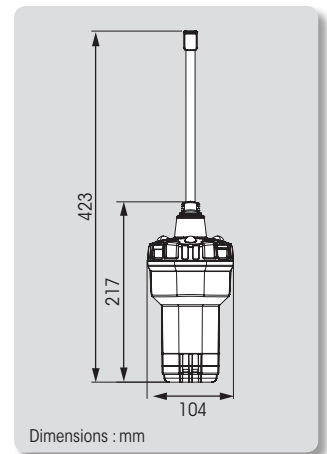
The SafePro AIS models offer accelerated rescue via a unique combination of 4 frequencies and allow a greater location accuracy with the 72-channel GNSS receiver (GPS, Galileo and GLONASS), enhanced even more by AIS that delivers distress signals to boats cruising within 6 NM average distance.

5 year Warranty Provided you register your beacon on www.mcmurdomarine.com/register-your-warranty

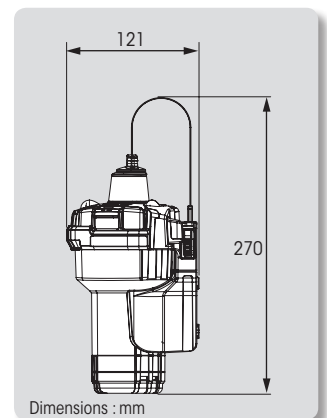


Auto-housing included with ref. 65600/65602/65604.

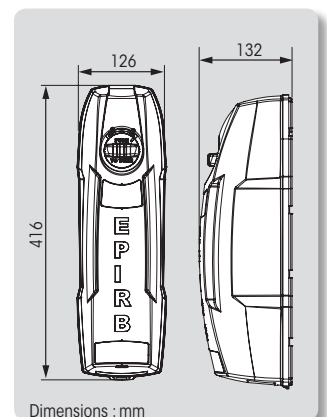
*Non-programmed part numbers. Fill in the beacon coding form on www.plastimo.com.



Dimensions : mm



Dimensions : mm



Dimensions : mm

Model	Ref.*	Auto housing	Manual bracket	Multi-GNSS	AIS	Carry strap	Water switches
SAFE	65599	-	✓	-	-	✓	✓
	65600	✓	-	-	-	✓	✓
SAFEPRO	65601	-	✓	✓	-	✓	✓
	65602	✓	-	✓	-	✓	✓
SAFEPRO AIS	65603	-	✓	✓	✓	✓	✓
	65604	✓	-	✓	✓	✓	✓

Kannad SAFE

Kannad SAFE features :

- 406 MHz & 121.5 MHz.
- Buoyant and waterproof up to 10 m.
- 10-year battery*.
- Minimum 48 hours operation time.
- Self-Test Button***.
- MEOSAR compatible : enhanced location accuracy and confirmation that distress signal has been emitted.

- Carry strap for carrying assistance in time.
- Mounting option - Manual bracket or float-free auto-housing.
- Battery – easier replaceable battery.
- 360° strobe light.
- Impact absorbing ruggedized base.
- Safety bracket to prevent accidental activations.

Kannad SAFEPRO

All Kannad SAFE features, plus :

- 72-channel GNSS receiver (GPS, Galileo**, GLONASS).

Kannad SAFEPRO-AIS

All Kannad SAFEPRO features, plus :

- AIS (sends a distress signal to vessels cruising within 6 NM average distance).

* Recommendation is that EPIRB has a 5-year health check by an approved service agent. This will include a 1-year warranty extension.

** Since 2016, Galileo has increased its constellation and reached 100 % operational coverage in 2019.

*** Recommendation - 1 test a month. Long tests twice a year. Long tests to be conducted in full view of sky.

EPIRBs must be pre-programmed with MMSI code by any approved Kannad service station.



J.M. Lot ©

Longe SNSM-Plastimo

Fondamentalement attachée à la sécurité, Plastimo innove avec la SNSM.


Longe 3 points SNSM-Plastimo 67494

Sur chaque nouveau projet de développement produit, Plastimo s'entoure d'experts. Pour développer cette longe spécifique, les équipes Plastimo ont collaboré avec la SNSM. L'association a sollicité la marque pour co-développer et fabriquer la longe que les Sauveteurs en Mer porteront lors de toutes leurs interventions. De ce co-développement est né un produit technique et innovant, aujourd'hui **accessible à tous les plaisanciers**.

- Longe de conception dite mono-sangle : contrairement aux langes traditionnelles conçues à partir de 2 brins distincts, la longe SNSM-Plastimo est construite à partir d'un seul brin sur toute sa longueur. Cette conception offre une sécurité et une performance optimales.
- Sangle souple avec fil rétroréfléchissant pour un repérage de nuit rapide.
- Mousquetons aluminium double sécurité avec traitement anti-grip, jaune pour l'accroche sur le harnais et orange pour l'accroche sur le bateau. Un process d'anodisation dure optimise la résistance des mousquetons orange au ragage.
- Brin court plat de 100 cm, brin long élastique 110-175 cm.
- Deux témoins de surcharge : lorsque l'indicateur se découd, la longe est à remplacer.
- Livrée avec pochette de rangement mesh.
- Charge de rupture : 1650 kg.
- Poids 570 g.

Designed by Les Sauveteurs en Mer

Conforme RORC-RSO 2018



Découvrez l'offre de langes Plastimo :
www.plastimo.com

Avec trois modèles de mousquetons et trois différents types de langes, la gamme offre pas moins de 12 combinaisons possibles.



5€ Faites un achat solidaire :
une longe achetée, 5 € reversés à la SNSM



J.M. Liot ©

Plastimo-SNSM* tether

RORC-RSO 2018 compliant

Sharing the same commitment to safety at sea, Plastimo innovates with SNSM*

3-hook tether SNSM*-Plastimo 67494

When developing a new product, Plastimo systematically teams with experts for extra technical input and live experience. In the case of a harness tether, whose advice could be more relevant than the national search and rescue squads ? So Plastimo was proud and thrilled when the French National Lifeboat & Lifeguard Society (SNSM) asked our R & D teams to co-develop and manufacture the tether that rescue teams will use in their mission : a technical and really innovative product stemmed from this cooperation.

This tether is **now available to all sailors.**

- One-piece tether : while tethers are traditionally constructed from two webbing pieces, the Plastimo-SNSM model is built from one single webbing strap. This exclusive design provides optimum safety and added performance feature.
- Flexible tether includes a sewn-in retro-reflective thread to optimize visibility at night.
- Double safety aluminum hooks with anti-slip-grip treatment : a yellow hook secured to the harness and two orange hooks connected to the jackline or fixed point on the boat. Orange hooks feature an additional protection against rubbing and chafing through a hard-anodizing process.
- One short straight strand 100 cm, one long elastic strand 110-175 cm.
- Two strain indicators : when the tether is submitted to a heavy load, the strain indicator exposes a label indicating that the tether should be replaced.
- Supplied in a mesh bag.
- Breaking strain : 1650 kg.
- Weight : 570 g.

*French National Lifeboat & Lifeguard Society



Discover the Plastimo tether assortment www.plastimo.com

With three different kinds of hooks combined with flat, elastic or double tethers, the Plastimo range offers 12 possible combinations, meeting all sailors' needs.



Gilet Seapack



La vessie gonflable est protégée par un sac étanche sous vide, à ouverture rapide par déchirure.

Seapack 67327

Déclenchement manuel.

Conçu pour une utilisation lors d'une situation d'urgence (évacuation).

Très compact : format idéal pour un sac de survie ou d'armement.

Peut également être utilisé sur un navire* à passagers.

*selon réglementation en vigueur.

Parfait pour une situation d'urgence ou en équipement complémentaire dans le grab bag, le Seapack ne remplace pas le gilet de sauvetage que Plastimo vous recommande de porter en navigation.

Accessoires

- **Sac de recharge : 65954**
Sac soudé étanche en version sortie d'usine. Après utilisation, le gilet peut être reconditionné dans ce sac refermable, après remplacement de la bouteille.
- **Kit de recharge : 40199**
Manuel, 33 g CO₂.

SEAPACK 165 N

Performances & utilisation recommandée

Certifié en catégorie 150 N, flottabilité réelle 165 N. Déclenchement manuel. Assure le retournement. Pour navigation côtière et semi-hauturière (6 MN max.).

Chambre à air

- Polyuréthane jaune, gonflage par bouteille 33 g CO₂.
- Sangle pour fixer une lampe de sécurité.
- Embout de gonflage buccal, sifflet, 100 cm² de bandes rétro-réfléchissantes.
- Caractéristiques supérieures aux exigences de la norme : flottabilité portée à 165 N et poignée de repêchage.
- Ceinture : boucle polypropylène + sangle polyester largeur 40 mm, réglable (tour de taille 60 à 130 cm).

Sac étanche de protection

- Très compact, idéal dans un grab bag.
- Dimensions : 310 x 220 x 45 mm.
- Poids (avec gilet) : 610 g.

Rescue Belt



Rescue Belt 67140

Bouée gonflable à percussion manuelle. Compacte et légère, la Rescue Belt se porte à la taille. En cas de besoin, il suffit de tirer sur le cordon pour que la bouée se gonfle. Conçue dans un matériau très résistant, elle possède deux poignées qui permettent à une ou deux personnes de s'accrocher aisément.

La bouée est solidaire du sac banane grâce à une sangle de 1 m : une fois percutée, cette aide à la flottabilité peut être transmise à une personne proche en difficulté pour la tracter vers la plage. Cette aide à la flottabilité a été développée en partenariat avec des pratiquants de marche aquatique (longe-côte).

RESCUE BELT

Performances & utilisation recommandée

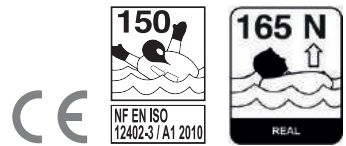
Flottabilité 150 N. Nombreuses applications : nage, pêche à pied, longe-côte... Obligatoire pour les personnes encadrant des groupes de marche aquatique.

Sac banane

450 g
260 mm x 100 mm x 70 mm



Seapack lifejacket



Inflatable air chamber is protected in a vacuum sealed pouch, with quick tear opening.

Seapack 67327

Manual inflation.

Designed for an emergency situation such as abandonment conditions.

Most compact : ideal format for a grab bag.
Can also be used on passenger vessels*.

*check regulation per type of vessel and transport.

SEAPACK 165 N

Performance & recommended use	Rated 150 N, actual buoyancy 165 N. Manual firing only. Turns wearer in upright position. Coastal navigation.
Air chamber	<ul style="list-style-type: none"> • Yellow polyurethane, 33 g CO₂ gas inflation bottle. • Strap to secure a flashlight. • Oral inflation tube, whistle, 100 cm² retro-reflective tapes. • Features superior to standard requirements : buoyancy upgraded to 165 N and grab handle. • Waistbelt : polypropylene buckle + 40 mm polyester strap (fits waistline 60 to 130 cm).
Vacuum pouch	<ul style="list-style-type: none"> • Unmatched compactness, ideal in a grab bag. • Vacuum sealed for extended life. • Dimensions : 310 x 220 x 45 mm. • Weight (including jacket) : 610 g.

Accessories

Ideal in an emergency situation or as a spare / extra equipment in a grab bag, Seapack does however not replace a lifejacket that Plastimo recommends you to wear as a regular outfit when sailing.

- **Spare protection pouch : 65954**
Pouch originally comes vacuum-sealed out of our factory. Easy to re-pack your Seapack once it has been blown open, by using this spare protection pouch after replacing gas bottle.
- **Re-arming kit : 40199**
Manual, 33 g CO₂.

Rescue Belt



Rescue Belt 67140

Manual activation inflatable buoy. Clip it around your waist, it is so lightweight and compact that you forget you are wearing it. If needed, just pull the toggle that triggers the inflation. Designed in a highly resistant material, it features two handles for one or two persons to hold on to it easily. The buoyancy aid is attached to the bum bag with a 1 m strap which allows to provide floatation to a person nearby and tow him/her towards the shore.

Developed in cooperation with water striding enthusiasts (shoreline hiking).

RESCUE BELT

Performance & recommended use	150 N buoyancy. Versatile product for numerous applications : swimming, on-foot fishing, water striding... Highly recommended for instructors coaching a group of water striders.
Bum bag	450 g 260 mm x 100 mm x 70 mm



PK2 Pack sécurité < 2 MN

67508


Pack de sécurité pour kayak et autres petites embarcations ne dépassant pas les 2 MN d'un abri. Pour être conforme à la division 240, ce pack doit être complété par un annuaire des marées et une aide à la flottabilité 50 N, à choisir dans l'offre Plastimo, selon son gabarit.

Le pack comprend :

- Sac à dos à valve bicolore orange et noir en Tarpaulin 500D, tissu polyester 500 g/m² avec double enduction, capacité 30 L. Valve permettant de gonfler le sac pour assurer sa flottabilité ou de faire le vide en évacuant l'air emprisonné dans le sac, pour un plus faible encombrement.
- Code marin.
- Ecope.
- Lampe flash auto.
- Bosse d'amarrage flottante 7 m.
- Pagaie de secours télescopique en aluminium*.



2340361



1990046



67506



2263072



16207



67505

*non obligatoire dans la division 240

Mini kit mouillage

67441

Idéal pour les petites embarcations telles que les kayaks, les jet-skis, les dériveurs, les annexes, les Stand up paddle... Compact et facile d'utilisation, ce kit mouillage s'adapte à tous types de fond, en mer comme en rivière. Poids : 1,9 kg. Dimensions 32 x ø 9 cm.

Le kit comprend :

- Ancre grappin 1,5 kg.
- Cordage 7,6 m.
- Mousqueton en acier inoxydable.
- Housse molletonnée renforcée.



PK2 Safety package < 2 MN

67508

Safety package for kayak or other kind of small crafts. This package complies the French Division 240 and is only given here as a guide to our foreign customers. It should be completed with a buoyancy aid 50 N per person (to find in the Plastimo offer, depending on the size needed) and tide tables and schedule.

Package includes :

- Orange and black bicolour backpack in Tarpaulin 500D, polyester fabric 500 g/m² with double coating. Capacity 30 L. The valve allows to inflate the bag to make it buoyant or evacuate air trapped to optimize the volume of the bag in relation to its contents.
- Marine code.
- Bailer.
- Automatic flashlight.
- Floating mooring rope 7 m.
- Emergency telescopic aluminium paddle.




2340361



67506



2263072




1990046



16207



67505



107 cm

53 cm

Mini mooring package

67441

Ideal for small crafts like kayak, jet ski, sport boat, tender, stand up paddle. Compact and easy to use, this mooring package could be used with any kind of grounds, in the sea or river. Weight : 1.9 kg.

Dimensions 32 x ø 9 cm.

The kit is composed of :

- Grapnel 1.5 kg.
- Rope 7.6 m.
- Stainless steel hook.
- Quilted and reinforced cover.



Activ'

Développée dans un tissu laminé 3 couches, la collection Activ' offre liberté de mouvement, chaleur et imperméabilité. Modulaire, elle s'adapte en fonction de votre activité ou de la météo : la veste Activ' est équipée d'une guêtre amovible, le pantalon se porte seul ou complété du plastron par temps plus frais.

Veste Activ'

Veste disponible coupe homme et coupe femme.

Bandes rétro-réfléchissantes de sécurité aux épaules, sur la poitrine et sur la capuche. Marquage réfléchissant sur la poitrine et dans le dos, sécurité renforcée pour un repérage rapide.

Assise et coudes préformés renforcés en Cordura®.



2 poches cargo doublées micro-polaire, attache sécurisée dans la poche droite.

Taille	Veste FEMME	Veste HOMME
XS	66266	-
S	66267	66276
M	66268	66277
L	66269	66278
XL	66270	66279
XXL	-	66280

2 grandes poches chauffe-mains entièrement doublées micro-polaire.

Tissu intérieur souple, doux et respirant pour un confort maximal. Coutures renforcées par thermo collage intérieur avec patches de renfort. Réglage à la taille et en bas de la veste par cordons élastiques et stop-cordons.



Capuche enveloppante doublée de mesh réglable en un point. Fenêtres latérales transparentes pour un champ de vision élargi. Couleur jaune fluo et bande réfléchissante pour un repérage facile et une sécurité renforcée. Rangement dans le col.



Haut col thermique (15 cm) en micro polaire avec masque rabattable et pliable pour une protection maximale.

Poche poitrine avec évacuation d'eau et rabat auto-agrippant. Permet d'y loger une VHF.

1 poche avant-bras zippée étanche.



Poignets réglables avec auto-agrippant non abrasif anti-accroche et manchons néoprène.



2 poches intérieures zippées étanches.

Boutons pression et Zip YKK® double curseur protégé par un rabat tempête, auto-agrippant non abrasif anti-accroche.



Guêtre amovible pour empêcher les entrées d'eau et protéger du froid par temps frais. Une bande antiglisse en silicone garantit le bon maintien sur le pantalon. Attaches par boutons pression YKK®.



Activ'

With the 3-layer laminated fabric, Activ' line provides freedom of movement, warmth and waterproofness in all weather conditions, thanks to the modular capability of every garment. The Activ' jacket features a removable gaiter which you will zip on or off in just seconds. Trousers could be worn on their own or with the waistwrap.

Activ' Jacket

Men's cut and women's cut jacket.

Retro-reflective tapes on shoulders, chest and hood for added visibility. Reflective brand signage and graphic stripe.

Articulated elbows. Cordura® reinforced elbows and seat area.



2 large top entry cargo pockets, micro-fleece lined. Plastic hook in righthand pocket.

Size	WOMEN jacket	MEN jacket
XS	66266	-
S	66267	66276
M	66268	66277
L	66269	66278
XL	66270	66279
XXL	-	66280

Outer shell is water-repellent with some stretch capacity for added comfort. It acts as a protective shell over the membrane. Seams are thermo-welded and feature reinforced patches. Hem tensioner and waist adjustment with drawcord.



Stowaway mesh-lined hood, adjustable on back of head. Transparent windows on the side contribute to extra face protection while maintaining a very good peripheral vision. Neon yellow colour combined with reflective tapes ensure extra visibility and safety.



High thermal fleece-lined collar with foldaway adjustable mask providing additional protection to mouth and throat.

Breast pocket with hook-and-loop fastener flap tailored to hold a handheld VHF.

Forearm pocket with waterproof zip.



Adjustable cuffs with non-abrasive, anti-catcher hook-and-loop fastener and neoprene cuff wrist seals.



2 internal zippered waterproof pockets.

Press-studs and 2-way YKK® zip protected by a double storm flap, non-abrasive and anti-catcher hook-and-loop fastener.



Removable gaiter prevents water ingress and provides thermal protection. A non-slip silicone ribbon holds the gaiter correctly placed on the trousers.



Pantalon/Salopette Activ'

Pantalon/salopette disponible coupe homme et coupe femme.

Vêtements testés et approuvés par Isabelle Joschke / MACSF, 60 pieds Imoca, objectif Vendée Globe 2020.



Plastron bi-matière stretch enveloppant avec zip central.

Larges bretelles élastiques réglables.

Salopette composée d'un pantalon et d'un plastron. Les deux éléments sont dissociables grâce au zip dans le dos, ce qui permet d'adapter rapidement sa tenue aux conditions de navigation.



Grande poche à soufflet avec trou d'évacuation d'eau, possibilité d'y mettre une VHF, couteau, gants.

Assise renforcée en Cordura®.



Empiècements préformés aux genoux et renforcés en Cordura®.

Taille	Salopette FEMME	Salopette HOMME
XS	66271	-
S	66272	66281
M	66273	66282
L	66274	66283
XL	66275	66284
XXL	-	66285



Réglage à la ceinture par auto-agrippant anti-accroche.



Ourlets renforcés en Cordura® avec patte de serrage auto-agrippant non abrasif anti-accroche.



Th. Martinez/Sea&Co ©

Th. Martinez/Sea&Co ©



Activ' Trousers/ Hi-fit trousers

Men's cut and women's cut trousers/Hi-fit trousers.

Tested and approved by Isabelle Joschke/ MACSF 60' Imoca, Objective Vendée Globe 2020.



Bi-fabric stretch waistwrap with chest vertical zip closure.

Wide elastic adjustable shoulder straps.

Consists of a pair of trousers and a removable waistwrap. Trousers can be worn on their own by simply unzipping the waistwrap. This concept enables you to adapt your outfit instantly to the conditions on board.

Large thigh cargo pocket with draining hole, welcomes a handheld VHF, a knife or gloves.

Cordura® reinforced in seat area.

Articulated knees with Cordura® reinforced patches.

Size	WOMEN hi-fit trousers	MEN hi-fit trousers
XS	66271	-
S	66272	66281
M	66273	66282
L	66274	66283
XL	66275	66284
XXL	-	66285



Waist adjustment with anti-catcher hook-and-loop fastener.



Cordura® reinforced hem with non-abrasive anti-catcher tightening hook-and-loop fastener strap.



Th. Martinez/Sea&Co ©

Th. Martinez/Sea&Co ©

Activ' Polar




Bonnet étanche 67410

100% étanche, chaud, respirant et coupe-vent. Taille unique.
 • Face externe : 100% acrylique.
 • Face interne : 100% micropolaire.

Accessoires 100% étanches

Respirants & coupe vent.
 Sans couture.
 Membrane étanche 8 000 mm.
 Membrane respirante 10 000 g/m².



Activ' Coolmax®



Chaussettes étanches

Chaussettes dotées de la technologie Coolmax®, reconnue pour sécher extrêmement rapidement grâce à son tissage spécifique. Hauteur : au dessus de la cheville.
 • Face externe : 98% nylon / 2% élasthanne.
 • Face interne : 70% Coolmax®, 30% nylon.

Réf.	Taille	Taille (cm)	EURO	USA	UK
67399	S	22-24	36-38	4-6	3-5
67400	M	24-26	39-42	6.5-9	6-8
67401	L	26-28	43-46	9.5-12	9-11
67402	XL	28-30	47-49	12.5-14.5	12-14



Th. Deregnicau ©

Stan Thuret à bord du Figaro Bénéteau 3 Everial.

Activ' Mérinos

Sélectionnée pour ses propriétés respirantes, la laine mérinos est anti-microbienne et défie la particularité de réguler la chaleur. Elle limite les odeurs et absorbe l'humidité pour garder une sensation de sec durant l'effort.



Chaussettes étanches



Hauteur : mi-mollet.
 • Face externe : 98% nylon, 2% élasthanne.
 • Face interne : 40% laine mérinos, 40% acrylique, 20% nylon.

Réf.	Taille	Taille (cm)	EURO	USA	UK
67403	S	22-24	36-38	4-6	3-5
67404	M	24-26	39-42	6.5-9	6-8
67405	L	26-28	43-46	9.5-12	9-11
67406	XL	28-30	47-49	12.5-14.5	12-14



Gants étanches

Deux doigts tactiles pour utiliser les écrans.
 Grip anti-dérapant sur la paume.
 • Face externe : 84% nylon, 16% élasthanne.
 • Face interne : 40% laine mérinos, 40% nylon, 18% polyamide, 2% élasthanne.

Réf.	Taille
67407	S
67408	M
67409	L

Activ' Polar




Waterproof beanie hat 67410

100% waterproof, warm, breathable and wind cheater beanie hat. One size fits all.

- Outer shell : 100 % acrylic.
- Inner shell : 100 % microfleece.

100% waterproof

Breathable & wind-cheater.
Seamless.
8 000 mm waterproof membrane.
10 000 g/m² breathable membrane.



Activ' Coolmax®



Waterproof socks

100% waterproof, breathable and windproof socks. Coolmax® specific kniy technology provides a very quick drying capacity. Height : over ankle.

- Outer shell : 98 % nylon, 2 % elastane.
- Inner shell : 70 % Coolmax®, 30 % nylon.

Ref.	Size	Length (cm)	EURO	USA	UK
67399	S	22-24	36-38	4-6	3-5
67400	M	24-26	39-42	6.5-9	6-8
67401	L	26-28	43-46	9.5-12	9-11
67402	XL	28-30	47-49	12.5-14.5	12-14



Stan Thuret on Figaro Beneteau 3 Everal.

Activ' Merino

Breathable and anti-microbial, the Merino wool regulates the heat. It reduces odours and absorbs humidity, providing a dry cosy feeling during effort.



Waterproof socks

Height : mid-calf.

- Outer shell : 98 % nylon, 2 % elastane.
- Inner shell : 40 % merino wool, 40 % acrylic, 20 % nylon.



Ref.	Size	Length (cm)	EURO	USA	UK
67403	S	22-24	36-38	4-6	3-5
67404	M	24-26	39-42	6.5-9	6-8
67405	L	26-28	43-46	9.5-12	9-11
67406	XL	28-30	47-49	12.5-14.5	12-14



Waterproof gloves

Two screen-sensitive fingers.
Anti-slip on hand palm.

- Outer shell : 84 % nylon, 16 % elastane.
- Inner shell : 40 % merino wool, 40 % nylon, 18 % polyamide, 2 % elastane.

Ref.	Size
67407	S
67408	M
67409	L

Chaussures

Qualité, confort et durabilité : une sélection rigoureuse des matières et une construction robuste vous garantissent un confort maximal et une longévité accrue pour un véritable plaisir de naviguer.



Modèles Homme



Modèles Femme

Chaussures Crew

La chaussure de pont classique en cuir vachette souple.

- Teintures haute tenue.
- Tous matériaux traités mer.
- Semelle souple TR*, antidérapante, avec sillon permettant une bonne évacuation de l'eau sous la semelle.
- Première matelassée ergonomique et confortable offrant une protection thermique accrue.
- Lacet cuir brut.

*Thermoplastic Rubber

	HOMME	
Taille EURO	Cuir bleu marine	Cuir marron
40	67445	67452
41	67446	67453
42	67447	67454
43	67448	67455
44	67449	67456
45	67450	67457
46	67451	67458

	FEMME	
Taille EURO	Nubuck bleu	Cuir bleu marine
36	67459	67465
37	67460	67466
38	67461	67467
39	67462	67468
40	67463	67469
41	67464	67470



Chaussures Sport

Une coupe sportive pour une chaussure de pont performante et confortable.

- En cuir vachette pull up souple avec empiècements latéraux en maille filet respirante.
- Entièrement doublée cuir vachette.
- Première matelassée anti-chocs doublée de textile anti-bactérien.
- Semelle très souple 100 % caoutchouc à haute stabilité latérale et gouttières d'évacuation pour une adhérence exceptionnelle sur pont humide.
- Cousu latéral haute résistance et lacet nylon.

Taille EURO	Cuir marron	Nubuck bleu marine/cuir rouge
40	53965	67471
41	53966	67472
42	53967	67473
43	53968	67474
44	53969	67475
45	53970	67476
46	53971	67477

Tableau de correspondance

	HOMME			FEMME	
EURO	US	UK	US	UK	
36	-	-	5	3,5	
37	-	-	6	4,5	
38	-	-	6,5	5	
39	-	-	7,5	6	
40	8	6,5	8	6,5	
41	9	7,5	9	7,5	
42	9,5	8	-	-	
43	10,5	9	-	-	
44	11	9,5	-	-	
45	12	10,5	-	-	
46	12,5	11	-	-	

Shoes

Quality, comfort and durability : our selection of the best materials and quality construction guarantees optimal comfort and increased durability. To enjoy your sailing whatever the weather conditions.



Men models



Women models

Crew shoes

The traditional flexible pull up kip leather deck shoe.

- High colour fastness.
- All materials are water resistant.
- Flexible and nonslip TR* and rubber double sole with Blake sewing.
- Ergonomic and comfortable insole offering increased thermal insulation.
- Leather lace.

*Thermoplastic Rubber

	MEN	
EURO size	Navy blue leather	Brown leather
40	67445	67452
41	67446	67453
42	67447	67454
43	67448	67455
44	67449	67456
45	67450	67457
46	67451	67458

	WOMEN	
EURO size	Nubuck blue leather	Navy blue leather
36	67459	67465
37	67460	67466
38	67461	67467
39	67462	67468
40	67463	67469
41	67464	67470



Sport shoes

The ultimate generation of moccasin engineered with the technology and comfort of sport shoes.

- Flexible pull up kip leather with lateral mesh for increased breathability.
- Kip leather lining.
- Shock-resistant insole with antibacterial lining fabric.
- Extremely flexible 100% rubber sole with high lateral stability and drainage channels : for outstanding grip on wet decks.
- Highly resistant lateral sewing and nylon lace.

EURO size	Brown leather	Nubuck navy blue/red leather
40	53965	67471
41	53966	67472
42	53967	67473
43	53968	67474
44	53969	67475
45	53970	67476
46	53971	67477

Size equivalence

	MEN			WOMEN	
EURO	US	UK	US	UK	
36	-	-	5	3.5	
37	-	-	6	4.5	
38	-	-	6.5	5	
39	-	-	7.5	6	
40	8	6.5	8	6.5	
41	9	7.5	9	7.5	
42	9.5	8	-	-	
43	10.5	9	-	-	
44	11	9.5	-	-	
45	12	10.5	-	-	
46	12.5	11	-	-	

Lunettes



Lunettes livrées avec pochette, étui rigide et chiffonnette.

Les lunettes O'WAVE sont équipées de verres **polarisants** « Polar Plus » en polycarbonate injecté décentré de haute qualité. Ces verres réduisent la réverbération du soleil sur la surface de l'eau. Les lunettes apportent un excellent confort de vision sans aucune déformation. Les montures en polyamide ultra légères et couvrantes sont idéales sur l'eau. La gamme propose désormais des modèles enfants et adolescents. Certains modèles offrent un effet miroir.

- Norme Européenne CE.
- Indice de protection : Catégorie 3.
- Filtrant 100 % des UVA, UVB et UVC.

Marutea

- Marine et noir, verre miroir : **67390**
- Marine : **67391**



67390



67391

Mataiva

- Modèle femmes.
- Ecaille : **67393**
- Marron : **67392**



67393



67392

Taenga

- Bois, verre miroir : **67394**
- Marron : **67395**



67394



67395

Timoe

- Modèle adolescents.
- Orange, verre miroir : **67396**



67396

Hao

- Modèle enfants.
- Bleu : **67398**
- Rose : **67397**



67398



67397

Sunglasses



Sunglasses supplied with fabric pouch, protective case and cleaning cloth.

O'WAVE sunglasses feature high quality polycarbonate lenses with **polarized technology** to reduce glare on the water surface. Top visual clarity with no image distortion. Rectangular lightweight frames are ideal for boating and water activities. The range offers teenage, child and lifestyle models. Some models are mirrored sunglasses, they have a reflective optical coating.

- CE standard compliant.
- Sun protection category 3.
- Protect from 100 % UVA, AVB and AVC.

Marutea

- Navy blue, mirror coating : **67390**
- Navy blue : **67391**



67390



67391

Mataiva

Women model.

- Tortoiseshell : **67393**
- Brown : **67392**



67393



67392

Taenga

- Wood, mirror coating : **67394**
- Brown : **67395**



67394



67395

Timoe

Teenage model.

- Orange, mirror coating : **67396**



67396

Hao

Child model.

- Blue : **67398**
- Pink : **67397**



67398



67397

Cordons de lunettes



Chums propose une large de gamme de cordons de lunettes légers et pratiques, ainsi qu'une offre de porte-clés et porte-monnaie flottants. Lot de 6 pour les professionnels.



2311016



2311121



2311204




2312009



2312006



2312005



2311004

Réf.	Désignation	Description	Bague de serrage	Flottant
2311016	Tech cord	Cordon plastique translucide. Fixation sur branches par bagues.	-	-
2311121	Rope slip fit	Mini drisse très fine. Fixation sur branches par bagues à embout moulé.	✓	-
2311004	Halfpipe	Cordon en latex, fixation en bout de branches.	✓	-
2311204	Fish Tip	Mini drisse fine et légère. Fixation en bout de branches avec embouts "poisson".	✓	-
2312009	Glassfloat classic	Tube en jersey synthétique garni de mousse. Se fixe sur les branches.	✓	✓
2312006	Powercord glassfloat	Flotteur en mousse sur cordon mini drisse. Fixation en latex en bout de branches.	✓	✓
2312005	Floating neo	Tube néoprène garni de mousse.	-	✓



Porte-clés flottant 2313001

Latex et mousse. Se porte au poignet. Flottabilité* : 28 g.



Porte-clés flottant néoprène 2313013

Néoprène et mousse. Flottabilité* : 40 g.



Porte-monnaie flottant 2313009

Porte-monnaie avec attache porte-clés flottant. Flottabilité* : 75 g.



Attache casquette 2313007

Léger clip métallique traité contre la corrosion. Fixation au col.



*Poids généralement observé par type de clé : voiture 15 g, bateau ou moteur 10 g, cadenas 8 g.

Eyes cords



Chums offers a wide range of lightweight and practical eyeglass cords, floating key rings and a floating wallet.
Batch selling for professional : 6.



2311016



2311121



2311204




2312009



2312006



2312005



2311004

Ref.	Designation	Description	Clamping ring	Floating
2311016	Tech cord	Translucent plastic eyeglass cord. Fastening rings on the arms.	-	-
2311121	Rope slip fit	Mini halyard, fastening moulded rings on the arms.	✓	-
2311004	Halfpipe	Latex eyeglass, fastening rings on the end of the arms.	✓	-
2311204	Fish Tip	Mini halyard. Fastening "fishing" rings on the end of the arms.	✓	-
2312009	Glassfloat classic	Jersey tube with foam padding. Fastening rings on the arms.	✓	✓
2312006	Powercord glassfloat	Mini halyard with float. Fastening latex rings on the end of the arms.	✓	✓
2312005	Floating neo	Neoprene tube with foam padding.	-	✓



Floating key ring 2313001

Latex and foam. Worn on the wrist.
Buoyancy* : 28 g.



Neoprene floating key ring 2313013

Neoprene and foam.
Buoyancy* : 40 g.



Floating wallet 2313009

Floating wallet with key ring.
Buoyancy* : 75 g.



Cap retainer 2313007

Lightweight braided cord, tough bulldog clips hold fast.



*Average weight by type of keys : car 15 g, boat or motor 10 g, padlock 8 g.

Couteaux



Multi-outil safe black

67425

Couteau multifonction 18 outils en aluminium anodisé noir avec blocage de sécurité : lame lisse, lame crantée, scie, pince, lime, coupe-fil, épissoir, décapsuleur, ouvre-boîte.

Livré avec 3 embouts tournevis plat, 3 embouts tournevis cruciforme, 3 embouts de clés allen.



Couteau safe blue

67427

Couteau marin polyvalent avec blocage de sécurité, manche en aluminium anodisé bleu, pad antidérapant pour une bonne préhension.



Multi-outil safe wood

67426

Couteau multifonction 10 outils en aluminium anodisé imitation bois avec blocage de sécurité : lame lisse, lame crantée, scie, pince, lime, coupe-fil, épissoir, décapsuleur, ouvre-boîte, tournevis plat.

Description	Multi-outil safe black	Multi-outil safe wood	Couteau safe blue
Réf	67425	67426	67427
Lame	1 lisse – 1 crantée	1 lisse – 1 crantée	Lisse
Lame inox repliable	✓	✓	✓
Épissoir	✓	✓	-
Décapsuleur	✓	✓	-
Dimension couteau déplié	16,5 cm	16 cm	17,5 cm
Dimension couteau plié	10,5 cm	10 cm	10,5 cm
Dimension de la lame	5,5 cm	5,5 cm	7 cm
Poids	300 g	247 g	80 g
Couleur	Noir	Bois	Bleu et noir
Étuis	Rigide, tissu nylon avec passant de ceinture		Tissu nylon avec passant ceinture

Éclairage



X-Spot

67367

Lampe spot flottante Plastimo extrêmement puissante avec batterie 5000mAh rechargeable par micro USB. Peut aussi fonctionner avec une pile lithium CR 123. 5 modes. La lampe X-spot peut faire office de batterie externe pour brancher un smartphone ou tout autre élément rechargeable en USB.

Maintenez la pression 2 secondes pour passer au mode flash. Grande poignée pour une bonne préhension. Support ajustable pour poser la lampe selon l'orientation souhaitée de la lumière. Sangle de portage incluse.



Knives



Safe black multi-tool

67425

Black anodized aluminum multi-tool knife (18 tools) with safety locking: plain blade, serrated blade, saw, pliers, file, spike, bottle opener, can opener.

Comes with 3 sizes flat screwdriver, 3 sizes Phillips screwdriver, 3 sizes allen key screwdriver.



Safe blue knife

67427

Multi-skilled marine knife with safety locking, anodized blue aluminium handle with soft grip.



Safe wood multi-tool

67426

Wood coated anodized aluminium knife (10 tools) with safety locking : plain blade, serrated blade, saw, pliers, file, spike, bottle opener, can opener, flat screwdriver.

Description	Safe black multi-tool	Safe wood multi-tool	Safe blue knife
Ref.	67425	67426	67427
Blade	1 plain – 1 serrated	1 plain – 1 serrated	Plain
Folding inox blade	✓	✓	✓
Spike	✓	✓	-
Bottle opener	✓	✓	-
Unfolded knife length	16.5 cm	16 cm	17.5 cm
Folded knife length	10.5 cm	10 cm	10.5 cm
Blade length	5.5 cm	5.5 cm	7 cm
Weight	300 g	247 g	80 g
Handle color	Black	Wood	Blue & black
Sheat	Rigid, nylon with belt loop		Nylon with belt loop

Lights



X-Spot

67367

Very powerful floating spotlight with 5000mAh battery, rechargeable by micro-USB. Also works with CR 123 lithium battery, 5 modes. The spotlight could work as a powerbank to charge a smartphone or any other USB rechargeable device. Keep press 2 seconds to switch to flash mode. Large handle for a good prehension. Adjustable support to hang the spot according to the orientation of the light requested. Carry strap included.





Lampe frontale F4

67420

Lampe frontale Plastimo 4 modes. Maintenez la pression deux secondes pour passer au mode lumière rouge. Tête pivotante et bandeau ajustable.



Lampe frontale F9

67366

Lampe frontale Plastimo 9 modes. 3 types de faisceaux : fin, large, rouge, comprenant chacun 3 modes. Tête pivotante et bandeau ajustable. Sifflet SOS intégré au bandeau.



Lampe projecteur de travail

67369

Lampe Plastimo avec fonction projecteur ou lampe torche. Support aimanté basculant pour fixer le projecteur et incliner la lumière selon les besoins. Crochet de suspension. Aimant au dos du projecteur.



Lampe torche LED alu

67368

Compacte et multi-usage, cette puissante lampe torche Plastimo à faisceau ajustable offre 5 modes : Fort/Medium/Eco/Flash/SOS. Livrée avec dragonne.

Réf.	Modèle	Etanchéité	Mode	Lumen (ANSI)	Portée	Autonomie	Caractéristiques	Dimensions	Tête pivotante	Poids	Piles
67420	Lampe frontale F4	IPX4	Fort - Eco	170 Lumens 80 Lumens	100 m 50 m	2 h - 5 h	Fort/Eco/Flash/ Rouge	60 x 40 x 45 mm	45°	57 g sans pile	3 x AAA (incluses)
67366	Lampe frontale F9	IPX5	Fort (faisceau fin) - Eco (faisceau large)	210 Lumens - 20 Lumens	65 m - 5 m	3,5 h - 48 h	Faisceau fin : Fort/Medium/Eco Faisceau large : Fort/Medium/Eco Faisceau rouge : Continue/Flash/SOS	70 x 35 x 45 mm	45°	60 g sans pile	3 x AAA (non incluses)
67368	Lampe torche LED alu	IPX4	Fort - Eco	500 Lumens 100 Lumens	300 m 60 m	3 h - 6 h	Fort/Medium/Eco/ Flash/SOS	Ø 33 mm x 131 mm	-	121 g sans pile	3 x AAA (non incluses)
67369	Lampe projecteur de travail	IPX3	-	200 Lumens	30 m	4 h	Lampe torche on/off - Projecteur on/off.	40 x 60 x 220 mm	-	170 g sans pile	3 x AA (non incluses)
67367	Lampe X-Spot	IP67	Maxi (très fort & large) - Eco	1585 Lumens - 85 Lumens	905 m - 13 m	2 h - 26 h	Fort/Fort & large/ Maxi/Eco/Flash	171 x 153 x 103 mm	-	717 g avec batterie	Batterie 5000 mAh rechargeable par micro USB. Temps de charge : 2h30 à 3 h. Pile CR123A (non incluse).



F4 headlight

67420

Plastimo headlight with 4 modes. Keep press 2 seconds to reach red light mode. Pivoting head and adjustable head band.



F9 headlight

67366

Plastimo headlight with 9 modes. 3 kind of light beams : thin, wide, and red with 3 modes each. Pivoting head and adjustable head band. Integrated SOS whistle on the head band.



Work light

67369

Spotlight or torch. Magnetic tilt support to stabilize and lean the light. Suspension hook. Magnet on the back.



Aluminum LED torch

67368

Compact and multi-use, powerful torch with 5 modes : High/Medium/Eco/Flash/SOS. Adjustable beam. Strap included.

Ref.	Model	Waterproofness	Light modes	Lumen (ANSI)	Beam distance	Run time	Features	Dimensions	Pivoting head	Weight	Batteries
67420	F4 headlight	IPX4	High - Eco	170 Lumens 80 Lumens	100 m 50 m	2 h - 5 h	High/Eco/Flash/ Red	60 x 40 x 45 mm	45°	57 g without batteries	3 x AAA (included)
67366	F9 headlight	IPX5	High (thin light beam) - Eco (wide light beam)	210 Lumens - 20 Lumens	65 m - 5 m	3.5 h - 48 h	Thin light beam : High/Medium/Eco Wide light beam : High/Medium/Eco Red light beam : Continuous/Flash/ SOS	70 x 35 x 45 mm	45°	60 g without batteries	3 x AAA (required)
67368	Aluminium LED torch	IPX4	High - Eco	500 Lumens 100 Lumens	300 m 60 m	3 h 6 h	High/Medium/Eco/ Flash/SOS	∅ 33 mm x 131 mm	-	121 g without batteries	3 x AAA (required)
67369	Work light	IPX3	-	200 Lumens	30 m	4 h	Torch on/off – Spot on/off.	40 x 60 x 220 mm	-	170 g without batteries	3 x AA (required)
67367	X-Spot	IP67	Maxi (very high & wide) - Eco	1585 Lumens - 85 Lumens	905 m - 13 m	2 h - 26 h	Fort/Fort & large/ Maxi/Eco/Flash	171 x 153 x 103 mm	-	717 g with batteries	Built-in 1 x 3.7 V 5000 mAh Li-polymer. USB rechargeable battery. 2h30-3 h charging time. CR123A battery.

Passerelle gonflable

PLASTIMO



Rigide pour le confort et la sécurité, gonflable pour la facilité de stockage.

Plus long et plus large que la majorité des passerelles rigides traditionnelles, le modèle gonflable de Plastimo est également plus polyvalent : il devient plate-forme d'aide à la baignade, ou encore paddle avec l'ajout des ailerons. A la fois élément de sécurité et plate-forme pour activités aquatiques, cette passerelle gonflable s'adapte à toutes les embarcations.



Livrée avec un sac de portage, deux ailerons, une pompe haute pression et un kit de réparation.

Passerelle gonflable 67153

- Dimensions généreuses et sécurisantes : 70 cm de large contre 40 cm environ pour une passerelle rigide classique. 2,50 m de long contre 2 m à 2,20 m généralement pour le modèle rigide traditionnel.
- Capacité maxi : 200 kg.
- Surface anti-dérapante.
- Large bande de ragage.
- 4 boucles inox : une à chaque angle pour fixer la passerelle selon les besoins, en mode passerelle ou plate-forme.
- 1 filière de chaque côté pour faciliter la remontée à bord.
- Valve de gonflage type Halkey-Roberts.
- Manomètre intégré pour contrôle facile de la pression :
Zone verte = la passerelle peut être utilisée en toute sécurité.
Zone rouge = la passerelle est sous-gonflée, il faut ajuster la pression à l'aide de la pompe.



Avec les deux ailerons (inclus), la passerelle devient un paddle.



PVC 1100 decitex, recouvert d'une couche d'EVA* structurée.

- PVC : résistance, tenue à la pression et longévité
- EVA : toucher agréable et excellente performance anti-dérapante, même mouillé.

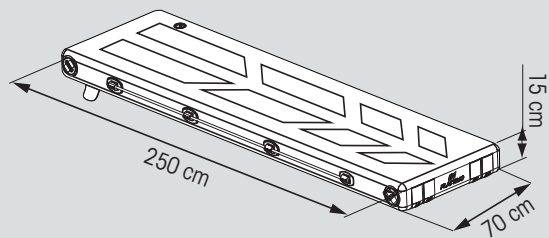
* Éthylène-Vinyl-Acétate, polymère élastomère très souple résistant aux UV.

Construction Double Stitch :

- la structure gonflable est maintenue en forme par un maillage de fibres polyester tendues entre les deux couches de PVC.
- L'air apporte le volume donc la rigidité, les fibres tendues garantissent le maintien en forme.



Pression max : 1 bar, 15 PSI



- Poids : 9 kg (passerelle seule)
- Dimensions passerelle pliée : 80 x 50 x 35 cm.

Gaffe passe-amarre Scrubbis®



Croc de gaffe passe-amarre simple et efficace.
Permet d'amarre le bateau sur une bouée à anneau.
Manche aluminium télescopique : 1 m en mode encombrement minimum, 3 m complètement déployé.

- Embout de gaffe + passe-amarre : **2486107**
- Manche aluminium télescopique : **2486151**



Inflatable gangway



Rigid for comfort and safety, inflatable for easy storage and carrying.

Longer and wider than most traditional rigid gangways, the Plastimo inflatable model is also more versatile : it becomes a swimming platform or a paddle board if you add the fins.

Combining both functions of safety equipment when docking and water fun inflatable board, it adapts to all water crafts that require a gangway.



Comes complete with a carrying bag, two fins, a high pressure pump and a repair kit.

Inflatable gangway

67153

- Generous dimensions for optimum safety : 70 cm wide vs. 40 cm approx. with most classic rigid gangways. 2.5 m long vs. 2 m to 2.2 m usually with traditional models.
- Maximum capacity / load : 200 kg.
- Anti-slip surface on top.
- Wide rubbing strake.
- 4 stainless steel D rings : one at each angle to secure the board whatever the environment, either as a gangway or as a platform.
- 1 grabline on each side to facilitate boarding.
- Halkey-Roberts type inflation valve.
- Integrated manometer to check pressure instantly :
Green = gangway can be used safely.
Red = gangway is under-inflated, pressure must be topped up with high pressure pump.



With the addition of 2 fins (included), the gangway becomes a stand-up paddle.



1100 decitex PVC + EVA* deck pad

- PVC : durability, stiffness when inflated and resistance to pressure.
- EVA : soft feeling and excellent anti-slip performance, even when wet.

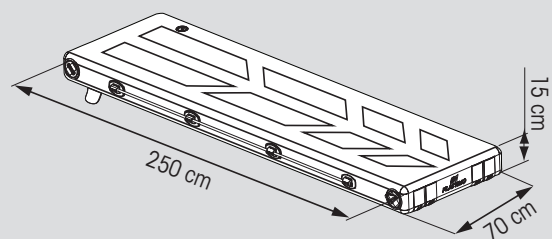
* Ethylene-Vinyl-Acetate, a highly flexible copolymer, UV-resistant.

Double stitch construction :

- The inflatable structure is held in shape by a woven-in system of polyester threads that build a very strong connection between the two PVC layers.
- Air provides volume and stiffness, polyester thread-linking guarantees the regular shape of the platform.

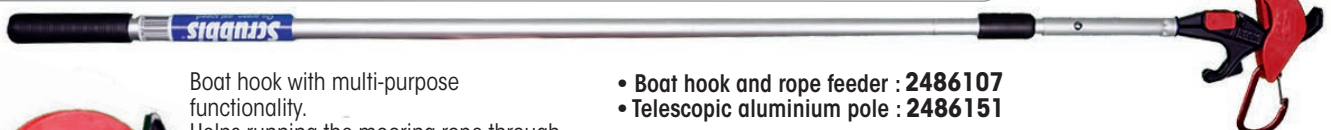


Max. pressure : 1 bar, 15 PSI



- Weight : 9 kg (gangway alone).
- Dimensions of folded gangway : 80 x 50 x 35 cm.

Scrubbis® buoy catching boat hook



Boat hook with multi-purpose functionality.
Helps running the mooring rope through the buoy ring in a safe and easy way.
Telescopic aluminium pole : 1 m when telescoped and fully compacted, 3 m when totally deployed.

- Boat hook and rope feeder : 2486107
- Telescopic aluminium pole : 2486151



Pare-battage



Jusqu'à 105 cm de haut x Ø 85 cm

Pare-battage sphérique oeil noir

Pare-battage gonflable en PVC souple résistant aux UV. Embout coloris noir renforcé pour le passage du cordage ou de la manille.

Accessoire



Embout de gonflage pour valve laiton : 67111

A visser sur la valve : permet d'utiliser un gonfleur ou une pompe à vélo. Adaptable sur modèles : Pare-battage sphériques, modèles Parabor, pare-battage un anneau (réf. 39624 & 39625), modèles Page 193 de notre catalogue, modèles ARC (réf. 65560, 65561, 65562), et pare-battage échelle Page 197.

Longueur maxi. du bateau	Jaune	Orange	Blanc	Noir				Flottabilité
7 m	39603	39602	39601	67353	35 cm	48 cm	3 cm	21 kg
9 m	39606	39605	39604	67354	45 cm	62 cm	3 cm	45 kg
14 m	39609	39608	39607	67355	55 cm	73 cm	3 cm	83 kg
18 m	39612	39611	39610	67356	65 cm	88 cm	3 cm	138 kg
	39615	39614	39613	67357	85 cm	105 cm	3 cm	310 kg

Ressort d'amarrage inox silencieux

Pour bateau	Réf.	Poids du bateau	Ø fil
6 m	67294	5000 kg	5 mm
8 m	67295	6000 kg	6 mm
10 m	67296	8000 kg	7 mm
12 m	67297	10000 kg	9 mm
14 m	67298	12000 kg	11 mm



Pare-battage gonflables

Housse noire en polyester haute résistance à l'abrasion, enduit polyuréthane.

- Sangles cousues sur la longueur de la housse pour une résistance accrue à l'arrachement.
- Sangles cousues en bas de la housse, permettant l'utilisation du pare-battage à l'horizontale.

Réf.	Ø	Longueur	Housse de recharge
65493	25 cm	50 cm	66906
65494	30 cm	75 cm	66907
65495	35 cm	100 cm	66908
65496	40 cm	120 cm	66909
65497	50 cm	150 cm	66910

Chaîne & Manille Grade 70



Chaîne HR Grade 70

Chaîne calibrée très haute résistance pour un mouillage encore plus sûr : résistance plus que doublée, à diamètre de chaîne égal.

Grâce à sa résistance supérieure, la chaîne Grade 70 permet de sélectionner un diamètre inférieur et donc de réaliser un gain de poids substantiel et un volume réduit dans la baille à mouillage.

Idéale pour :

- une ligne de mouillage secondaire offrant la même résistance que la principale.
- une très grande longueur de chaîne pour mouiller en eaux profondes.
- un gain de poids substantiel en course ou régates.
- un meilleur équilibre des charges à bord.
- une application ancre, guindeau ou balisage.

Ø	Réf.*	Poids/m	Pas	Ch. rupture Grade 70	Comparaison Ch. rupture Grade 40, à Ø égal
6 mm	67411	0,820 kg	18	4033 kg	1840 kg
8 mm	67412	1,450 kg	24	7170 kg	3277 kg
10 mm	67413	2,300 kg	30	11200 kg	4928 kg
12 mm	67414	3,300 kg	36	16130 kg	7374 kg
14 mm	67415	4,600 kg	42	21950 kg	10037 kg

*Chaîne vendue à la longueur souhaitée, sur commande exclusivement (délai 10 jours en France métropolitaine).

Comment la réduction de diamètre augmente la performance	Résistance accrue	Gain de poids	Gain de volume
Ø 8 chaîne standard → Ø 6 chaîne G.70	+ 18 %	41 %	+ 40 %
Ø 10 chaîne standard → Ø 8 chaîne G.70	+ 26 %	36 %	+ 40 %
Ø 12 chaîne standard → Ø 10 chaîne G.70	+ 33 %	30 %	+ 30 %
Ø 14 chaîne standard → Ø 12 chaîne G.70	+ 36 %	25 %	+ 30 %

Manille Omega Grade 70

Idéale en association avec la chaîne Grade 70, pour une ligne de mouillage sans point faible.

Manille haute résistance Grade 70 traitée anti-corrosion : garantit la meilleure résistance du couple chaîne-ancre et l'absence de couple électrolytique.

Son design unique sans arête s'intègre parfaitement dans les daviers et présente un montage inviolable sécurisé. Toutes applications de mouillage.

Ne convient pas pour le levage.



CE
DIN EN 13889
G50 CERT RR C271

Pour chaîne	Réf.*	Dimensions intérieures (H x l)	Poids	Charge de rupture
6 m	67416	48 x 28 mm	0,120 kg	4033 kg
8 m	67417	49 x 28 mm	0,250 kg	7170 kg
10 m	67418	60 x 35 mm	0,400 kg	11200 kg
12 m	67419	72 x 39 mm	0,700 kg	16130 kg

*Sur commande exclusivement (délai 10 jours en France métropolitaine).

Fenders



Spherical fender with black eye

Inflatable fender moulded in tough UV-resistant PVC. The solid black eye will accommodate rope or shackles, and cannot pull-through under stress.

Accessory



Connector for brass inflation valve : 67111

Screw on the valve and use a compressor or a bicycle pump.
Suitable for models : Spherical fenders, Parabow models, one-eye fenders (ref. 39624 & 39625), models featured on Page 193 of our catalogue, ARC models (ref. 65560, 65561, 65562) and ladder fender Page 197.

Max. boat length	Yellow	Orange	White	Black				Buoyancy
7 m	39603	39602	39601	67353	35 cm	48 cm	3 cm	21 kg
9 m	39606	39605	39604	67354	45 cm	62 cm	3 cm	45 kg
14 m	39609	39608	39607	67355	55 cm	73 cm	3 cm	83 kg
18 m	39612	39611	39610	67356	65 cm	88 cm	3 cm	138 kg
	39615	39614	39613	67357	85 cm	105 cm	3 cm	310 kg

Noiseless st. steel mooring spring

For boat	Ref.	Boat's weight	Stock Ø
6 m	67294	5000 kg	5 mm
8 m	67295	6000 kg	6 mm
10 m	67296	8000 kg	7 mm
12 m	67297	10000 kg	9 mm
14 m	67298	12000 kg	11 mm



Inflatable fenders

Abrasion resistant black polyester cover with polyurethane coating.

- Webbing straps sewn along the fender for increased tear resistance.
- Bottom straps helps using the fender horizontally.



Ref.	Ø	Length	Spare cover
65493	25 cm	50 cm	66906
65494	30 cm	75 cm	66907
65495	35 cm	100 cm	66908
65496	40 cm	120 cm	66909
65497	50 cm	150 cm	66910

Grade 70 chain & shackle



Grade 70 HR chain

High resistance calibrated chain for a safer mooring system : same diameter chain is more than twice as strong in grade 70.

Its superior resistance allows you to select a smaller chain diameter and achieve some substantial weight savings as well as reduce the cumbersome volume in the chain locker.

Ideal for :

- a secondary mooring line with the same premium resistance as the main mooring line.
- a very long chain for deep waters.
- a substantial weight gain when racing.
- a better distribution of heavy loads on board.
- an anchor, windlass or buoy marking application.

Ø	Ref.*	Weight/m	Chain pitch	Breaking load G.70	Compared G.40 chain breaking load, same Ø
6 mm	67411	0.820 kg	18	4033 kg	1840 kg
8 mm	67412	1.450 kg	24	7170 kg	3277 kg
10 mm	67413	2.300 kg	30	11200 kg	4928 kg
12 mm	67414	3.300 kg	36	16130 kg	7374 kg
14 mm	67415	4.600 kg	42	21950 kg	10037 kg

*Chain sold at desired length, exclusively on special order (leadtime 10 days for delivery in France).

How reduced diameter increases performance

	Increased resistance	Weight saving	Volume saving
Ø 8 standard chain → Ø 6 G.70 chain	+ 18 %	41 %	+ 40 %
Ø 10 standard chain → Ø 8 G.70 chain	+ 26 %	36 %	+ 40 %
Ø 12 standard chain → Ø 10 G.70 chain	+ 33 %	30 %	+ 30 %
Ø 14 standard chain → Ø 12 G.70 chain	+ 36 %	25 %	+ 30 %

Grade 70 Omega shackle

Ideal when used in conjunction with Grade 70 chain, to obtain a mooring line with no weak point.

Corrosion protected high resistance Grade 70 shackle : guarantees the best resistance of the chain-shackle assembly and also avoids any electrolytic problem.

Unique no sharp edge design fits perfectly into bow rollers and offers a very safe solution.

Suitable for all mooring applications.

Not suitable for lifting applications.



CE
DIN EN 13889
G50 CERT RR C271

For chain	Ref.*	Internal dimensions (H x W)	Weight	Breaking load
6 m	67416	48 x 28 mm	0.120 kg	4033 kg
8 m	67417	49 x 28 mm	0.250 kg	7170 kg
10 m	67418	60 x 35 mm	0.400 kg	11200 kg
12 m	67419	72 x 39 mm	0.700 kg	16130 kg

*Exclusively on special order (leadtime 10 days for delivery in France).

Annexes Yacht

Annexe à coque rigide en "V" pour des déplacements rapides en toute sécurité. Peut être montée sur bossoirs.

PLASTIMO

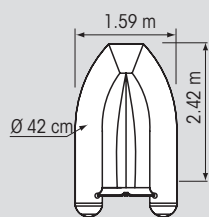
PVC - coque aluminium

4 ans
Garantie



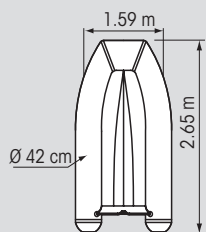
ALUMX-270/ORABS

ISO CD 6185



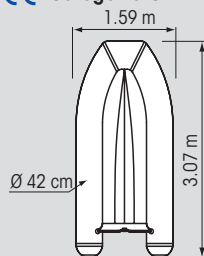
ALUMX-240/ORABS

CE Catégorie C



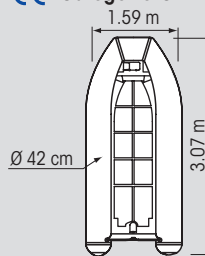
ALUMX-270/ORABS

CE Catégorie C



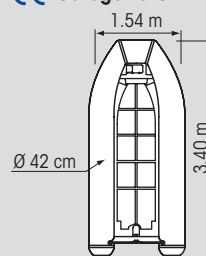
ALUMX-310/ORABS

CE Catégorie C



ALUMX-310/ORABD

CE Catégorie C



ALUMX-340/ORABD

Modèle	COQUES SIMPLES			COQUES DOUBLES	
	ALUMX-240/ORABS	ALUMX-270/ORABS	ALUMX-310/ORABS	ALUMX-310/ORABD	ALUMX-340/ORABD
Référence	66094	66095	66096	66097	66098
Nombre de personnes					
Charge maxi	380 kg	425 kg	495 kg	495 kg	550 kg
Dim. hors-tout	242 x 159 x 72 cm	265 x 159 x 72 cm	307 x 159 x 72 cm	307 x 159 x 72 cm	340 x 154 x 73 cm
Poids	36 kg	39,5 kg	48,5 kg	55 kg	64,5 kg
Puissance maxi du moteur	3,7 kW (5 CV)	7,4 kW (10 CV)	14,7 kW (20 CV)	14,7 kW (20 CV)	14,7 kW (20 CV)
Plancher	Aluminium, en V et antidérapant			Aluminium, plat et antidérapant	
Coque	Coque alu simple en V (2,5 mm), à virures		Coque alu simple en V (3 mm), à virures	Coque alu double en V (2,5 mm), à virures	
Ø des flotteurs	42 cm	42 cm	42 cm	42 cm	42 cm
Nombre de compartiments	3	3	3	3	3
Siège	Alu, livré en standard				
Anneau de remorquage	1	1	1	1	1
Cadènes pour bossoirs	3	3	3	3	3
Poignées de portage avant	1	1	1	1	1
Poignées de portage arrière	2	2	2	2	2
Coffre avant avec loquet	Non	Non	Non	Oui	Oui
Équipement inclus	Support nourrice + sangle + housse de protection/portage avec 3 poignées, kit de réparation, gonfleur et 2 pagaies				

Yacht tenders

Polyester V-type rigid hull tender : combining fast cruising and optimum safety. Also ideal on davits.



PVC - Aluminium hull

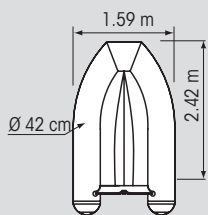
4 year
Warranty



PVC
1100 Decitex

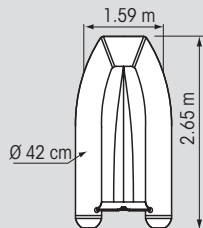
ALUMX-270/ORABS

ISO CD 6185



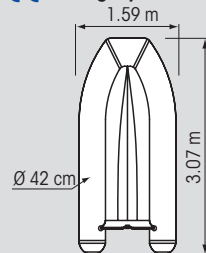
ALUMX-240/ORABS

CE Category C



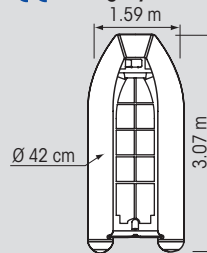
ALUMX-270/ORABS

CE Category C



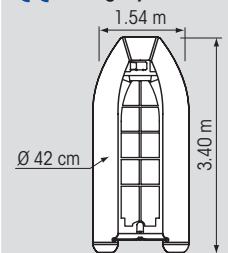
ALUMX-310/ORABS

CE Category C



ALUMX-310/ORABD

CE Category C



ALUMX-340/ORABD

Model	SINGLE-SKIN			DOUBLE-SKIN	
	ALUMX-240/ORABS	ALUMX-270/ORABS	ALUMX-310/ORABS	ALUMX-310/ORABD	ALUMX-340/ORABD
Reference	66094	66095	66096	66097	66098
Max. number of persons					
Maximum load	380 kg	425 kg	495 kg	495 kg	550 kg
Overall dimensions	242 x 159 x 72 cm	265 x 159 x 72 cm	307 x 159 x 72 cm	307 x 159 x 72 cm	340 x 154 x 45 cm
Weight	36 kg	39.5 kg	48.5 kg	55 kg	64.5 kg
Maximum power	3.7 kW (5 HP)	7.4 kW (10 HP)	14.7 kW (20 HP)	14.7 kW (20 HP)	14.7 kW (20 HP)
Floor	Aluminium, V-shape and non-skid			Aluminium, flate and non skid	
Hull	Alu single-skin V-shape (2.5 mm), with ridges		Alu single-skin V-shape (3 mm), with ridges		Alu double-skin V-shape (2.5 mm), with ridges
Tube diameter	42 cm	42 cm	42 cm	42 cm	42 cm
Number of air chambers	3	3	3	3	3
Seat	Aluminium seat, supplied as standard				
D-towing ring	1	1	1	1	1
Lifting eyebolts for davits	3	3	3	3	3
Front carrying handles	1	1	1	1	1
Rear carrying handles	2	2	2	2	2
Storage locker with latch	No	No	No	Yes	Yes
Equipment included	Straps for fuel tank, valise with 3 carrying handles, repair kit, bellows pump, 2 paddles				

Annexes Yacht Hp

Annexes en Hypalon Orca®, matériau particulièrement résistant : pour une utilisation intensive ou sous climats tropicaux.

Hypalon - Coque aluminium

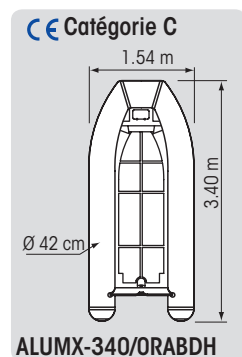
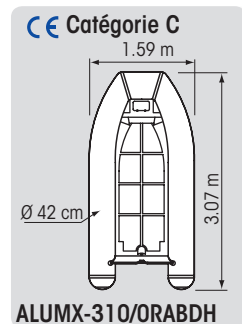
4 ans
Garantie



Hypalon

ALUMX-310/ORABDH

Modèle	COQUES DOUBLES	
	ALUMX-310/ORABDH	ALUMX-340/ORABDH
Référence	66102	66103
Nombre de personnes		
Charge maxi	495 kg	550 kg
Dimensions hors-tout	307 x 159 x 69 cm	340 x 154 x 73 cm
Poids	55 kg	60 kg
Puissance maxi du moteur	14,7 kW (20 CV)	14,7 kW (20 CV)
Plancher	Aluminium, plat et antidérapant	
Coque	Coque aluminium double en V (2,5 mm), à virures	
Diamètre des flotteurs	42 cm	42 cm
Nombre de compartiments	3	3
Siège	Alu, livré en standard	
Anneau de remorquage	1	1
Cadènes pour bossoirs	3	3
Poignées de portage avant	1	1
Poignées de portage arrière	2	2
Coffre avant avec loquet	Oui	Oui
Équipement inclus	Support nourrice + sangle + housse de protection/portage avec 3 poignées, kit de réparation, gonfleur et 2 pagaies	



Coffre de stockage à l'avant.



Noble d'évacuation.



Coque aluminium en V avec renfort anti-ragage sur modèles PVC et Hypalon.

Yacht Hp tenders

Hypalon tenders : heavy duty Orca® fabric, ideal for intensive use or in tropical environment.

Hypalon - Aluminium hull

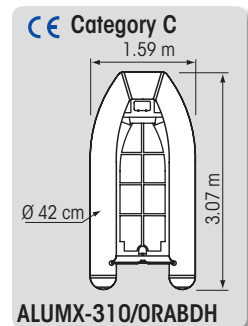
4 year
Warranty



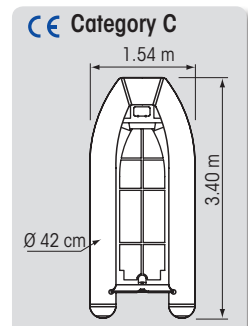
Hypalon

ALUMX-310/ORABDH

Model	DOUBLES-SKIN	
	ALUMX-310/ORABDH	ALUMX-340/ORABDH
Reference	66102	66103
Max. number of persons		
Maximum load	495 kg	550 kg
Overall dimensions	307 x 159 x 69 cm	340 x 154 x 73 cm
Weight	55 kg	60 kg
Maximum power	14.7 kW (20 HP)	14.7 kW (20 HP)
Floor	Aluminium, flat and non-skid	
Hull	Aluminium double-skin V-shape (2.5 mm), with ridges	
Tube diameter	42 cm	42 cm
Number of air chambers	3	3
Seat	Aluminium seat, supplied as standard	
D-towing ring	1	1
Lifting eyebolts for davits	3	3
Front carrying handles	1	1
Rear carrying handles	2	2
Storage locker with latch	Yes	Yes
Equipment included	Straps for fuel tank, valise with 3 carrying handles, repair kit, bellows pump, 2 paddles	




ALUMX-310/ORABDH



ALUMX-340/ORABDH



Bow locker.



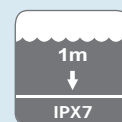
Drain plug.



Aluminium V-shape hull with keelshield on PVC and Hypalon models.

VHF portable

PLASTIMO



Degré d'étanchéité IPX7 :

- Protégée* contre l'immersion à 1 m pendant 30 minutes.
- * sous réserve que la prise pour micro déporté et le clapet USB soient parfaitement fermés. (IP Indice de Protection)

Thomas Daigneicq ©

2 ans
Garantie

VHF marine 5 W étanche et flottante offrant 12 heures d'autonomie avec une clarté d'émission et de réception exceptionnelles.



Étanche et flottante, avec alarme + flashlight à l'immersion.

VHF portable SX-400

67440

Version Europe, compatible USA-Canada.

- Puissance 5 W. Fréquences 156-163.425 MHz.
- Autonomie 12 heures (suivant ratio 5 % émission, 5 % réception, 90 % veille).
- Batterie Li-ion délivrant 1750 mA.
- Fonction double et triple veille.
- Fonction météo (10 canaux).
- Accès direct au Canal 16 ou à un canal favori programmable.
- Fonction ATIS pour la navigation fluviale.
- Chargement micro-B USB.
- Large écran LCD (35 x 25 mm) rétro-éclairé.
- Clavier à larges touches rétro-éclairées.
- Possibilité de raccorder un micro à main (optionnel).
- Température de fonctionnement : -15° à +55°C.



Étanche & Flottante

Drainage d'eau vibrant : évacue l'eau du haut-parleur. S'active automatiquement lorsque la VHF sort de l'eau.



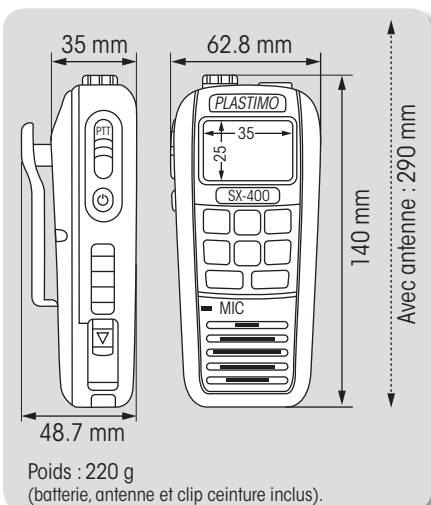
Chargement micro USB-B (chargeur et câble fournis d'origine)



Livrée avec batterie Li-ion intégrée, chargeur allume-cigare et câble micro-B USB, dragonne et clip ceinture.

Option

Micro déporté : 67575



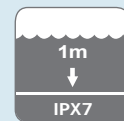
La VHF, essentielle à votre sécurité

Selon la Division 240, une VHF portable étanche et flottante est obligatoire à bord de tous les bateaux naviguant à plus de 60 MN d'un abri (en plus d'une VHF fixe). Elle est simplement recommandée en navigation côtière à moins de 2 MN d'un abri. S'agissant d'un équipement essentiel de communication donc de sécurité, Plastimo vous recommande d'avoir une VHF portable lors de vos déplacements en annexe et en complément de votre grab bag, quelle que soit votre catégorie de navigation.

Handheld VHF



Thomas Daigneiaux ©



IPX7 protection rating :

- Protected* against water submersion at 1 m depth for 30 minutes.

* only if jack for external mic is tightly screwed and USB charger cover is snapped closed.
(IP : Ingress Protection)

2 year
Warranty

5 W waterproof floating VHF radio delivering 12-hour runtime with outstanding transmission and reception performance.



Float and flash, with sound alarm + flashlight when immersed.

SX-400 handheld VHF

67440

Europe version, USA-Canada compatible.

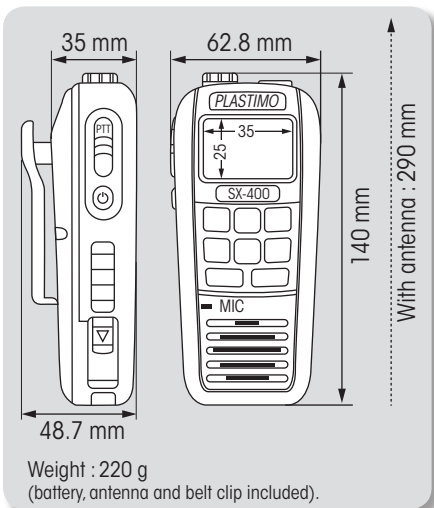
- 5 W power output. 156-163.425 MHz frequencies.
- 12-hour runtime (assuming 5% transmit, 5% receive, 90% watch).
- 1750 mA Li-ion battery.
- Dual and triple watch.
- 10-channel weather function.
- Instant access to Channel 16 and programmable favourite channels.
- ATIS mode for inland waters.
- Micro-B USB charger.
- Large backlit LCD display (35 x 25 mm).
- Large user-friendly backlit keys.
- External speaker-mic connection (optional mic).
- Operating temperature : -15° to +55°C.



Waterproof & Buoyant



Water draining function : helps evacuate the water from the loudspeaker. Turns ON automatically when VHF is retrieved from the water.



Handheld VHF : Safety first !

In some countries, it is compulsory to have a handheld VHF on board as integral part of the safety equipment.

Plastimo recommends to have a handheld VHF on board when marina shuttling in an inflatable tender, when powercruising -even close to shore- on a RIB or dayboat, or as the ultimate easy communication instrument to upgrade your grab bag emergency array.

Charge by USB-B port (charger and cable included)



Supplied complete with integrated Li-ion battery, cigarette lighter charger with micro-B USB cable, hand lanyard and belt clip.

Option

External mic : 67575

Repeat



Répétition de toutes les données des appareils S400 par le bus advanSea AS-1 et de tous les appareils possédant une sortie NMEA0183.

- Direction et Vitesse du vent apparent.
- Profondeur (avec et sans offset).
- Vitesse surface et vitesse fond (avec et sans offset).
- Température de l'eau.
- Loch journalier et totalisateur.
- Information cap (compas).

Caractéristiques

- Affichage sur 2 lignes : 32 mm de haut sur ligne du haut, 22 mm sur ligne du bas.
- Interface bus propriétaire et entrée / sortie NMEA0183.
- Mode simulation.

REPEAT S400	Réf.
• Repeat S400, afficheur seul	67039

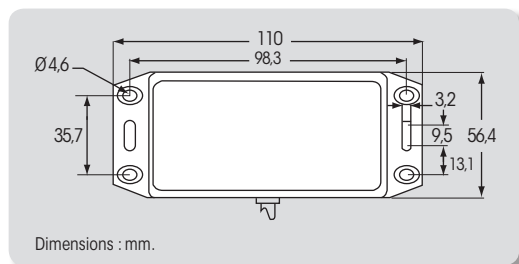
WiFi - 4G

Interface universelle WiFi S400 64073

Centralise les données NMEA 0183 de plusieurs sources différentes en un unique flux de données. Les informations sont ensuite retransmises en WiFi et accessibles depuis un périphérique sans fil : ordinateur, tablette ou smartphone.

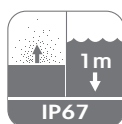


Une fois les instruments reliés aux sorties NMEA, l'interface se configure automatiquement.



- Câble 1 m intégré, pour alimentation et données.
- Alimentation électrique : 9,5 à 30 V.
- Consommation : 40 mA max. sous 12 V.

Compas S400



Le Compas S400 est un capteur de la gamme Advansea utilisé pour mesurer le champ magnétique terrestre.

Délivre une indication CAP magnétique (trame HDG) via une connexion NMEA0183. Compatible avec l'interface WiFi advanSea (réf. 64073), le REPEAT advanSea (réf. 67039) ainsi qu'avec tous les appareils possédant une entrée NMEA0183 susceptible de recevoir une information cap magnétique (lecteur de cartes, logiciel de navigation, radar, etc...).

Capteur de cap magnétique.

Un capteur compas Fluxgate est constitué d'une rondelle ferromagnétique, d'une bobine d'excitation et de deux bobines de détection. Une induction est créée dans la rondelle par un signal appliqué à la bobine d'excitation. La présence d'un champ magnétique extérieur (champ magnétique terrestre) induit une induction supplémentaire dans la rondelle et produit des distorsions des signaux issus des bobines de détection. Ces signaux sont alors exploités par l'électronique.

- Alimentation : 10 à 16 VDC / 25 mA.
- Résolution 1°.
- Hauteur hors-tout 68 mm x Ø 76 mm.
- Poids : 270 g câble inclus.

COMPAS S400	Réf.
• Compas S400 avec câble 6 m, équerre + vis de fixation, notice*	67040

* Notice papier : en Français et en Anglais.

Repeat



Repeats all data from S400 instruments through the advanSea AS-1 bus. Also repeats data from all instruments featuring an NMEA0183 capability.

- Apparent wind direction and speed.
- Depth (with and without offset).
- Water speed and GPS speed (with and without offset).
- Water temperature.
- Total and trip log.
- Course information (compass).

Features

- 2-line display : digits 32 mm high on upper line, 22 mm on lower lines.
- Proprietary Bus interface and NMEA0183 input/output.
- Simulation mode.

S400 REPEAT	Ref.
• Repeat S400, display alone	67039

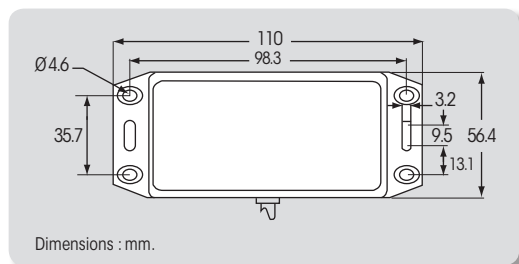
WiFi - 4G

WiFi universal multiplexer 64073

Centralizes all NMEA0183 data sources into a single stream. Then, the data is transmitted via WiFi and accessible from a wireless device : laptop, tablet or smartphone.

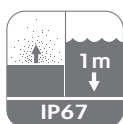


Once the instruments are connected, the interface automatically configures itself.



- Built-in supply and data cable : 1 m long.
- Power supply : from + 9.5 V to +30 V.
- Power consumption : max. 40 mA (12 V).

S400 compass



Earth magnetic field sensor.

A Fluxgate compass sensor consists of a ferromagnetic washer, an excitation coil and two detection coils. Induction is created in the washer by a signal on the excitation coil. The presence of an external magnetic field (earth magnetic field) generates an additional induction in the washer and produces distortions measured by the detection coils. This measurement is then used by the electronics.

The S400 Compass is an advanSea sensor designed to measure the earth's magnetic field.

Delivers a magnetic heading indication (HDG frame) using an NMEA0183 connection. Compatible with the advanSea Wi-Fi interface (ref. 64073), the advanSea REPEAT display (ref. 67039). Also compatible with all devices featuring an NMEA0183 input and able to receive magnetic heading information (GPS card reader, navigation software, radar, etc..).

- Power supply : 10 to 16 V DC / 25 mA.
- 1° resolution.
- Overall height 68 mm x Ø 76 mm
- Weight : 270 g including cable.

S400 COMPASS	Ref.
• S400 compass with 6 m cable, holding bracket + fixing screws, instructions manual*	67040


* Paper instruction manuals : French and English.

Bloqueurs textiles Constrictor®

Trois fois plus léger et deux fois plus résistant que les bloqueurs métalliques traditionnels, le bloqueur textile Constrictor® s'adapte à toutes les pratiques, de la régata à la croisière. Simple et efficace, ce système de blocage utilise le principe de la chaussette textile. Une gaine tressée en fibre aramide Technora® se referme sous tension sur le cordage et le bloque instantanément. Plus la tension s'accroît, plus le blocage est puissant. Contrairement aux taquets métalliques, le bout n'est pas écrasé entre deux cames : il n'est pas déformé, déchaussé, griffé.



Photos prises à bord du mini 6.50 d'Antoine Perrin, chef de produit Plastimo participant à la Mini-Transat 2019 sur le proto n°850.



Les versions encastrables du bloqueur textile Constrictor® permettent de passer au travers des cloisons.

Réf.	Modèle	Charge de rupture	Poids	Longueur de gaine	Dimensions embase métallique					
					Largeur	Longueur	Hauteur	Entraxe min	Entraxe max	Ø vis
67255	Constrictor® 6	750 (Ø6) – 450 (Ø5) daN	155 g	55 cm	25 mm	115 mm	45 mm	70 mm	90 mm	8 mm
67260	Constrictor® 6 encastrable				-	-	-	-	-	-
67256	Constrictor® 8	1150 (Ø8) – 700 (Ø6) daN	160 g	60 cm	25 mm	115 mm	45 mm	70 mm	90 mm	8 mm
67261	Constrictor® 8 encastrable				-	-	-	-	-	-
67257	Constrictor® 10	2200 (Ø10) – 1200 (Ø8) daN	165 g	60 cm	25 mm	115 mm	45 mm	70 mm	90 mm	8 mm
67262	Constrictor® 10 encastrable				-	-	-	-	-	-
67258	Constrictor® 12	2800 (Ø12) – 1500 (Ø10) daN	335 g	75 cm	36 mm	126 mm	58 mm	70 mm	90 mm	10 mm
67263	Constrictor® 12 encastrable				-	-	-	-	-	-
67259	Constrictor® 14	3700 (Ø14) – 1800 (Ø12) daN	345 g	75 cm	36 mm	126 mm	58 mm	70 mm	90 mm	10 mm
67264	Constrictor® 14 encastrable				-	-	-	-	-	-

Isolant panneaux et hublots

Complémentaire à l'offre de rideaux occultants et moustiquaires Waterline design, le système d'isolation permet d'éviter l'humidité et de protéger votre bateau des fortes chaleurs. L'isolant s'intègre entre la vitre du panneau de pont ou hublot et le système de rideau moustiquaire ou occultant déjà existant.

Réf.	Taille de l'isolant	Taille du panneau de pont/hublot
2356305	350 x 350 mm	Panneau de pont jusqu'à 300 x 300 mm
2356310	600 x 600 mm	Panneau de pont jusqu'à 520 x 520 mm
2356315	800 x 800 mm	Panneau de pont 720 x 720 mm
2356330	490 x 230 mm	Hublot jusqu'à 430 x 180 mm
2356335	700 x 300 mm	Hublot jusqu'à 650 x 200 mm



2356305



2356310



2356315



2356330



2356335

Textile clutches Constrictor®

Three times lighter, twice the breaking load of conventional metal clutches, Constrictor® opens a new era for sailing deck hardware for racing and cruising. Extremely simple and totally efficient, this system uses the principle of squeezing capacity offered by braided sleeves. As the line comes under load it is instantly squeezed by the Aramid Technora® sock. The more the tension, the more it holds. The rope is not pressed between two metallic parts as with conventional clutches : It is not distorted, subject to wear or chafe. It is released by simply retracting the sleeve, which is easy even under heavy load.



Photos taken on the mini 6.50 of Antoine Perrin - Plastimo product manager - involved in the Mini-Transat 2019 on the boat n° 850.



Built-in textile clutches Constrictor® to pass through bulkhead.

Ref.	Model	Break load	Weight	Sleeve's length	Metal holding base dimensions					
					Width	Length	Height	Hole spacing min	Hole spacing max	Ø screws
67255	Constrictor® 6	750 (Ø6) – 450 (Ø5) daN	155 g	55 cm	25 mm	115 mm	45 mm	70 mm	90 mm	8 mm
67260	Built-in Constrictor® 6				-	-	-	-	-	-
67256	Constrictor® 8	1150 (Ø8) – 700 (Ø6) daN	160 g	60 cm	25 mm	115 mm	45 mm	70 mm	90 mm	8 mm
67261	Built-in Constrictor® 8				-	-	-	-	-	-
67257	Constrictor® 10	2200 (Ø10) – 1200 (Ø8) daN	165 g	60 cm	25 mm	115 mm	45 mm	70 mm	90 mm	8 mm
67262	Built-in Constrictor® 10				-	-	-	-	-	-
67258	Constrictor® 12	2800 (Ø12) – 1500 (Ø10) daN	335 g	75 cm	36 mm	126 mm	58 mm	70 mm	90 mm	10 mm
67263	Built-in Constrictor® 12				-	-	-	-	-	-
67259	Constrictor® 14	3700 (Ø14) – 1800 (Ø12) daN	345 g	75 cm	36 mm	126 mm	58 mm	70 mm	90 mm	10 mm
67264	Built-in Constrictor® 14				-	-	-	-	-	-

Insulation for portlights/deck hatch



Completes the waterline range of blackout blinds and mosquito nets. Avoids humidity on board and protect from heat. The insulation system must be installed between the portlight/deck hatch glass and the existing blackout blind or mosquito net.

Ref.	Insulation system size	Portlight/deck hatch size
2356305	350 x 350 mm	Deck hatch up to 300 x 300 mm
2356310	600 x 600 mm	Deck hatch up to 520 x 520 mm
2356315	800 x 800 mm	Deck hatch up to 720 x 720 mm
2356330	490 x 230 mm	Portlight up to 430 x 180 mm
2356335	700 x 300 mm	Portlight up to 650 x 200 mm



2356305



2356310



2356315



2356330



2356335

Chaumard à rouleaux



Chaumard de construction intégrale en inox massif 316 L.
Permet de guider un bout ou une amarre sans effort et sans usure.



Chaumard inox 3 rouleaux 67220

Conçu par l'équipe R & D de Plastimo à l'intention des constructeurs pour de multiples applications sur l'arrière du bateau : grande croisière et mouillage type fjord, bateaux de pêche avec casiers à relever, deuxième mouillage à l'arrière...

Le positionnement des 3 rouleaux inox permet de préserver les cordages : les rouleaux transforment le frottement (donc le ragage) en **roulement inoffensif pour les cordages**.

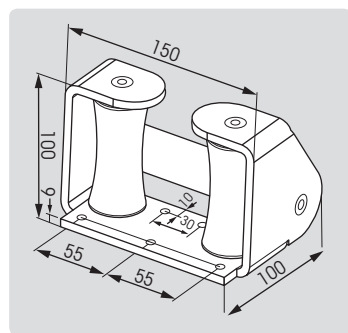
Permet également un meilleur rendement et moins d'effort.

Poids net : 1,700 kg

**DESIGNED BY
PLASTIMO**

Fixation par 5 vis M6
(non fournies).

Montage avec contre-plaque
ou rondelles, couple vis +
écrou impératif.



Trappe inox

Trappe inox 316 L étanche, conçue pour les viviers des bateaux de pêche sportive ou professionnelle. Elle trouvera également sa place sur les bateaux de servitude ou autres applications où l'exigence essentielle est **l'étanchéité associée à la résistance**.



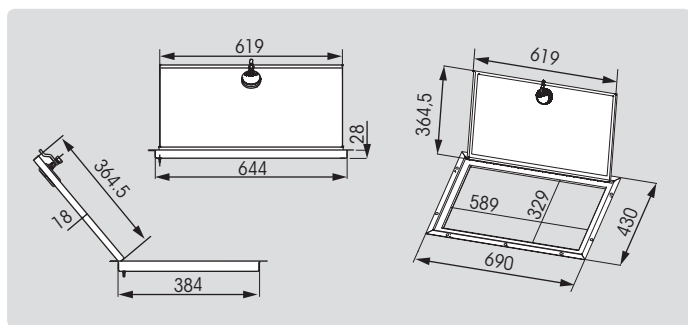
Habillez la trappe d'une finition teck pour un pont encore plus stylé.

Trappe inox 316 L 66927

**DESIGNED BY
PLASTIMO**

- Conçue pour montage à plat pont sur un semi-rigide ou autre bateau à moteur.
- Epaisseur 2,5 mm : permet de marcher sur la trappe sans déformation mécanique.
- Parfaitement étanche une fois fermée.
- Systèmes étanches de fermetures haut de gamme en inox.
- Dimensions extérieures hors-tout sur le pont : 690 x 430 mm.

Trappe livrée avec un kit de pad anti-dérapant avec double face 3 M.



3-roller fairlead



Fairlead engineered entirely in massive 316 L stainless steel.
Reduces the crew's effort and the chafing of rope or mooring line.



3-roller fairlead 67220

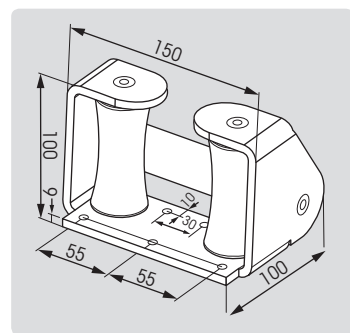
Designed by the Plastimo R & D team for boatbuilders, to address multiple applications at the stern of the boat : voyage cruising and mooring in fjords, retrieving fishing pots or traps, secondary anchor on the stern...

Rope friendly : the position of the 3 rollers **preserves the rope integrity**. The rope rolls along the cylinders instead of chafing and wearing as it would do in a traditional fairlead.

Nett weight : 1.7 kg

**DESIGNED BY
PLASTIMO**

Mounting with 5 x M6 screws (not included).
Backplate or washers, screws with bolts are needed.



Stainless steel hatch

316 L stainless steel watertight hatch, designed primarily for livewells on recreational or professional fishing boats. Equally suitable for workboats or any application where **watertightness combined with sturdiness** is a prerequisite feature.



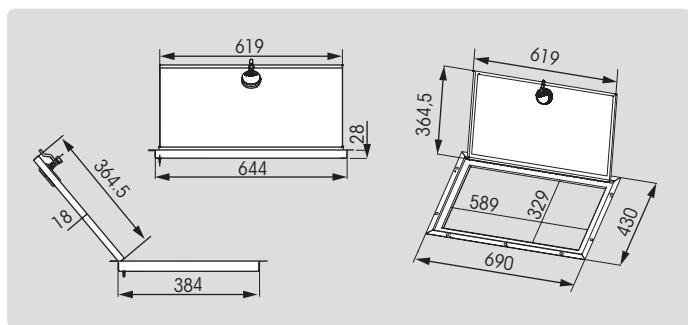
Hatch can be pimped with a teak panel for awesome deck style.

**DESIGNED BY
PLASTIMO**

316 L st. steel hatch 66927

- Flushmount design suitable for RIBs or any power boat.
- 2.5 mm thickness : hatch is walkable with no mechanical strain.
- Perfectly watertight when closed.
- Premium st. steel fastening system contributes to watertightness.
- Overall dimensions on deck : 690 x 430 mm.

Hatch comes with a kit of anti-slip pads and 3 M double-sided adhesive tape.



Gestion de l'eau sur le pont

PLASTIMO

Développée par le team R & D de Plastimo en collaboration avec les constructeurs européens les plus prestigieux, la gamme EZ Water répond non seulement à toutes les fonctions d'eau sur le pont : elle est aussi conçue pour **un montage facilité grâce à une solution innovante de fixation**, réalisée par un seul opérateur d'où **un gain de temps et de main d'œuvre pour le chantier constructeur**.

EZ Water : une gamme qui conjugue installation efficiente et intégration parfaite respectant l'esthétique du bateau, grâce au choix de forme et de couleur.



EZ Water

Toutes les fonctions d'eau essentielles sur le pont :

- **Confort et sécurité** : En position fermée, le capot est étanche au ruissellement et aux projections.
- **Design élégant** : Capot proposé en format rond ou carré, dans un choix de 3 finitions / couleurs, pour s'intégrer harmonieusement à tous les ponts ou jupes de voiliers ou bateaux à moteur.
- **Longévité** : Capot en ASA résistant aux UV et aux variations de température. Boîtier encastré en ABS. Ne nécessite aucun entretien.
- **Composants premium** : connecteurs Stäubli et visserie inox A4 Torx.



Douchette



Robinet mitigeur



Entrée eau douce



Sortie eau de mer/eau douce



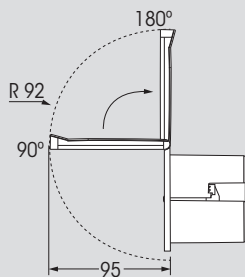
It's so EZ !

Grâce au principe de la cale montante, il n'est plus nécessaire de percer 4 trous pour les vis de fixation. L'innovation Plastimo consiste à intégrer d'origine les vis inox A4 Torx dans le corps du boîtier, reliées à des cales montantes : il suffit d'encastrer le boîtier dans un trou Ø 70 mm percé à la scie cloche, et de serrer la cale montante à l'aide d'un tournevis. Les deux cales montantes se bloquent lorsqu'elles rencontrent la cloison et sécurisent le boîtier. Ce montage très simplifié est réalisé par un seul opérateur.

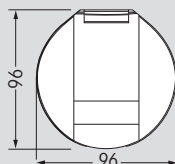
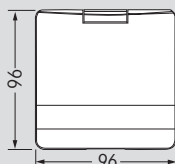
S'intègre facilement dans des coffres peu profonds.

INNOVATION BY PLASTIMO

- Corps de boîtier commun aux capots ronds et carrés.
- Diamètre de découpe 70 mm.
- Cale montante.
- Visserie inox A4 Torx incluse.
- Diamètre extérieur 95 mm.



Dimensions : mm



NOUVEAUTÉ 2020 :
Gamme de boîtiers EZ étendue aux fonctions Ventilation et Electricité.

EZ Air
EZ Elec



Water applications on deck



The EZ Water range was developed by the Plastimo R & D team in cooperation with the most prestigious European boatbuilders. In addition to addressing all water applications on deck, it also **brings new innovative solutions to mounting issues** : only one operator is required to install our EZ units, generating **substantial labour and time saving for the boatbuilder**.


EZ Water : a range that combines **efficient installation and perfect integration** that matches the boat design and style thanks to the choice of shape and colour.



EZ Water

All essential water functions on deck :

- **Comfort and safety** : Splashproof when closed.
- **Stylish design** : round or square versions with a choice of 3 colours to match stylishly and fit snugly in any deck or transom of sail and power boats, for a clean uncluttered look.
- **Durable materials** : UV-resistant ASA cover withstands temperature variations. ABS built-in housing. Maintenance free.
- **Premium components** : Stäubli connectors and A4 Torx screws.

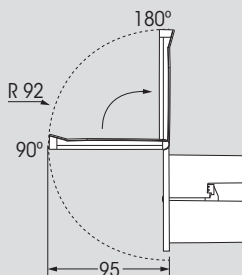


It's so EZ !

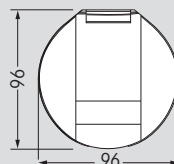
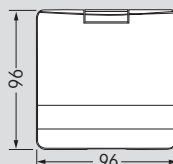
The clever principle of self-clamping wing lugs eliminates the need to drill 4 holes for fixing screws. The Plastimo innovation consists in integrating originally the A4 Torx stainless steel screws into both sides of the housing, and connecting these screws to self-clamping wings : flush installation in transom or deck only requires a $\varnothing 70$ mm hole and tightening of 2 screws from the front of the housing.

As screws get tightened, both clamping wings will flip up and pull tight against the back of the bulkhead. This extremely simplified installation process is carried out by one single operator.

Housing requires minimal depth for installation.



Dimensions : mm



INNOVATION BY PLASTIMO



RELEASED IN 2020 !
Watch out for our EZ range extension including Ventilation and Electrical applications.

EZ Air
EZ Elec

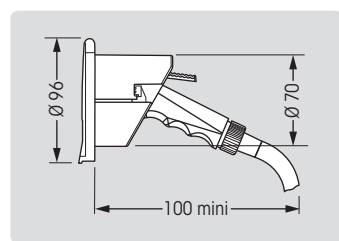
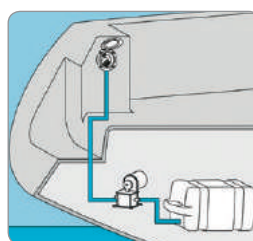




Douchette de pont

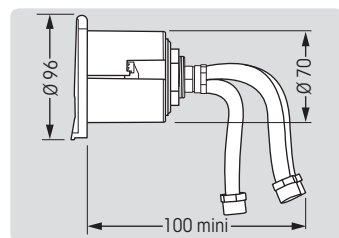
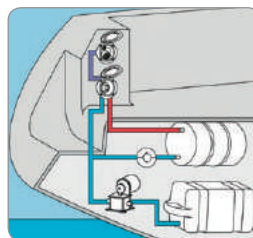
Ensemble comprenant le boîtier encastré + douchette blanche ou chromée + 3 m de tuyau.

La forme étudiée du boîtier de douchette prévient tout déclenchement intempestif de la gâchette. L'ouverture et la fermeture pratiques et sûres permettent d'éviter que la douchette ne s'échappe ou se prenne dans l'hélice.



Robinet mitigeur

Ensemble comprenant le boîtier encastré + robinet mitigeur en laiton chromé + 20 cm de flexible (3 tuyaux).



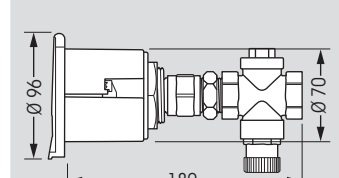

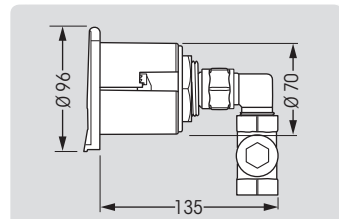
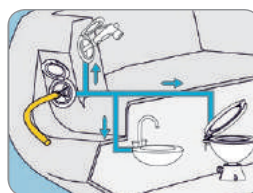
Entrée eau douce

Permet de connecter l'installation en eau du bord à l'alimentation en eau du ponton. Vous pouvez ainsi prendre une douche ou faire la cuisine au ponton, sans utiliser l'eau des réservoirs (ne doit pas servir au remplissage des réservoirs).

L'ensemble comprend :

- Le boîtier ABS à encastrer avec capot ASA étanche aux projections.
- Un réducteur de pression qui accepte une pression maxi d'entrée de 7,5 bar (108 PSI) et délivre une pression de service de 3 bar* (43 PSI), compatible avec la majorité des équipements du bord.
- Un clapet anti-retour.
- Un embout rapide mâle permettant de connecter un simple tuyau d'arrosage.
- Connexion au réseau du bord par filetage 3/4".

*réglable de 1 à 4 bar (15 à 60 PSI)

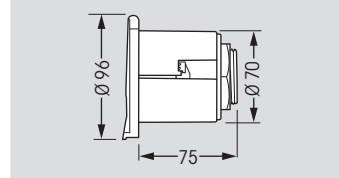
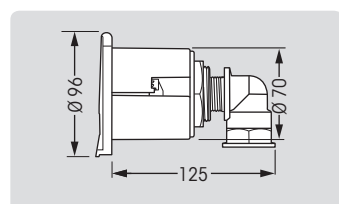
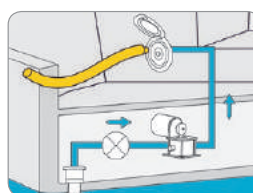


Sortie d'eau de mer / eau douce

Permet, par l'intermédiaire d'une pompe et d'un passe-coque, l'utilisation d'eau de mer sous pression sur le pont (rinçage du pont, du poisson...).

L'ensemble comprend :

- Le boîtier ABS à encastrer avec capot ABS étanche aux projections.
- Un embout rapide femelle Stäubli avec clapet anti-retour intégré permettant de connecter un simple tuyau d'arrosage. Connecteur en laiton chromé avec billes inox pour une bonne résistance à la corrosion.
- Une bague d'enclenchement pour insérer le tuyau.
- Connexion au réseau du bord par filetage 3/4".



Boîtiers EZ Water

Complets et fonctionnels.

Fonction	Modèle	Blanc	Chrome	Noir
DOUCHETTE BLANCHE + 3 m tuyau	Capot rond	67202	67580	67542
	Capot carré	67203	67581	67543
DOUCHETTE CHROMÉE + 3 m tuyau	Capot rond	67592	67596	67594
	Capot carré	67593	67597	67595
MITIGEUR + 3 tuyaux 20 cm	Capot rond	67204	67582	67544
	Capot carré	67205	67583	67545
ENTRÉE D'EAU Embout coudé	Capot rond	67206	67584	67546
	Capot carré	67207	67585	67547
ENTRÉE D'EAU Embout droit	Capot rond	67208	67586	67548
	Capot carré	67209	67587	67549
SORTIE D'EAU Embout coudé	Capot rond	67210	67588	67550
	Capot carré	67211	67589	67551
SORTIE D'EAU Embout droit	Capot rond	67212	67590	67552
	Capot carré	67213	67591	67553

Capot blanc ou chrome : boîtier blanc - Capot noir : boîtier noir.

Boîtiers seuls (vides)

La gamme EZ Water est également proposée en boîtiers vides. Le modèle douchette accepte la majorité des douchettes du marché.

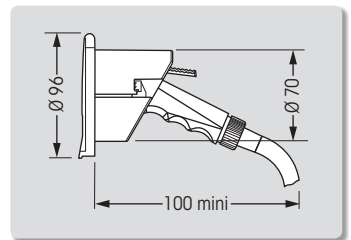
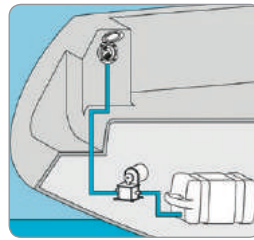
Fonction	Modèle	Blanc	Chrome	Noir
Boîtier seul POUR DOUCHETTE	Capot rond	67312	67578	67540
	Capot carré	67313	67579	67541
Boîtier seul POUR MITIGEUR	Capot rond	67598	67602	67600
	Capot carré	67599	67603	67601
Boîtier seul POUR ENTRÉE/ SORTIE D'EAU	Capot rond	67310	67576	67538
	Capot carré	67311	67577	67539



Deck shower

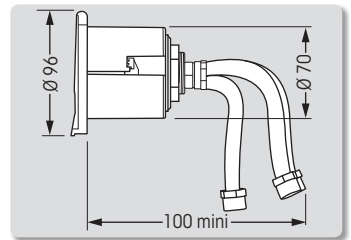
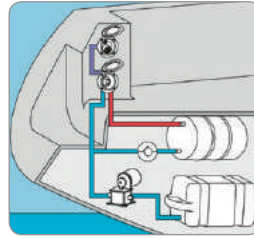
Unit includes the flushmount housing + chrome or white shower head + 3 m hose.

The shape of the housing has been contoured specifically to avoid the showerspray being accidentally activated. Safe opening and closing prevent the shower hose from uncoiling and potentially getting caught in the propeller.



Mixer tap

Unit includes the flushmount housing + chromed brass mixer tap + 20 cm 3-hose connectors.



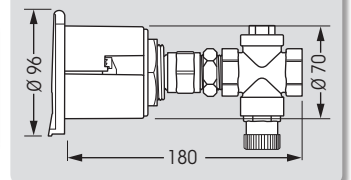

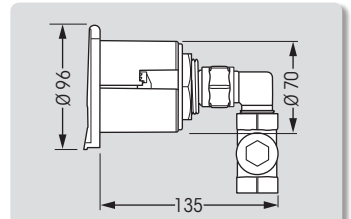
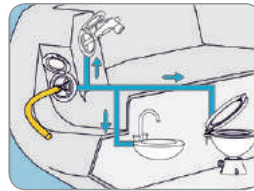
Fresh water inlet

Perfect connection between the boat's water network and the shore water supply : it becomes easy to cook or have a shower when at the dock, without using water from the tanks (not suitable for filling the water tanks).

Unit includes :

- The ABS flushmount housing with splashproof ASA cover.
- A pressure regulator which accepts up to 7.5 bar (108 PSI) shore supply and delivers a 3 bar* (43 PSI) working pressure, compatible with most appliances and equipment on board.
- A non-return valve.
- A male quick-coupling fitting for garden hose connection.
- Male 3/4" threaded connector to the boat's water system.

*adjustable 1 to 4 bar (15 to 60 PSI)

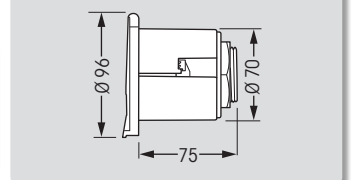
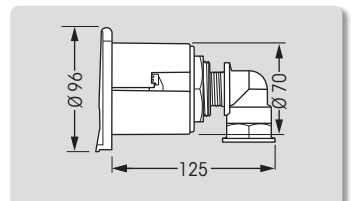
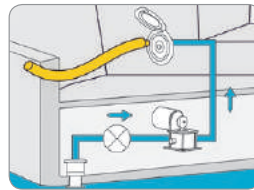


Sea or fresh water outlet

Used in conjunction with a pump and a thru-hull fitting, the EZ water outlet produces pressure sea or fresh water on the deck (to wash the deck, rinse the fish...).

Unit includes :

- The ABS flushmount housing with splashproof ASA cover.
- A Stäubli female quick-coupling fitting with integrated non-return valve, for connection to a garden hose. Chromed brass construction with st. steel bearings for optimum corrosion resistance.
- A locking flange.
- Male 3/4" threaded connector to the boat's water system.



EZ Water units

Complete and functional.

Function	Model	White	Chrome	Black
WHITE SHOWERHEAD + 3 m hose	Round cover	67202	67580	67542
	Square cover	67203	67581	67543
CHROME SHOWERHEAD + 3 m hose	Round cover	67592	67596	67594
	Square cover	67593	67597	67595
MIXER TAP + 20 cm 3-hose	Round cover	67204	67582	67544
	Square cover	67205	67583	67545
WATER INLET Elbow connector	Round cover	67206	67584	67546
	Square cover	67207	67585	67547
WATER INLET Straight connector	Round cover	67208	67586	67548
	Square cover	67209	67587	67549
WATER OUTLET Elbow connector	Round cover	67210	67588	67550
	Square cover	67211	67589	67551
WATER OUTLET Straight connector	Round cover	67212	67590	67552
	Square cover	67213	67591	67553

White and Chrome covers : white housing - Black cover : black housing.

Single housing (empty)

The EZ Water flushmount housing also comes as an empty unit to accommodate your own water appliances.

The shower unit accepts most existing shower heads.

Function	Model	White	Chrome	Black
Housing (empty) FOR SHOWERHEAD	Round cover	67312	67578	67540
	Square cover	67313	67579	67541
Housing (empty) FOR MIXER TAP	Round cover	67598	67602	67600
	Square cover	67599	67603	67601
Housing (empty) FOR WATER INLET/ OUTLET	Round cover	67310	67576	67538
	Square cover	67311	67577	67539

Leaning posts



Tout pêcheur expérimenté sait qu'une position debout-assis est la plus confortable et surtout la plus efficace : elle vous permet de piloter tout en surveillant vos postes de pêche, et d'avoir la mobilité requise pour réagir dans le feu de l'action. Un leaning post sert aussi de support à de nombreux équipements indispensables, toujours à portée de main.

3 ans
Garantie



Leaning post Original

Fishmaster, le spécialiste du T-Top haut de gamme, propose un leaning post en tube aluminium 6061-T6 traité à chaud pour une résistance exceptionnelle à la corrosion et une finition parfaite.

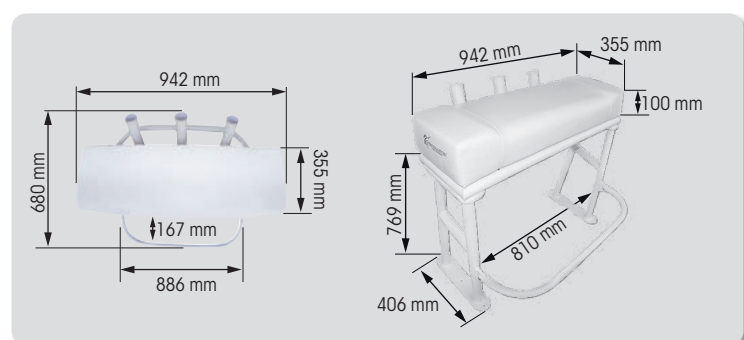
- Construction très robuste en tube alu anodisé Ø 48,2 mm. Conforme ABYC-H31*
- Repose-pieds rabattable.
- Assise : Revêtement vinyl qualité marine, norme ASTM G21 imposant une excellente résistance à la moisissure et aux UV. Confort assuré par une mousse à cellules fermées, épaisseur 69 mm au centre, relevée à 100 mm sur les côtés à la façon d'un siège de voiture. Assise arrondie pour l'écoulement de l'eau : pas de siège détrempe ni gorgé d'eau.
- 4 écrous T en inox inclus pour fixer le coussin sur la structure.
- 3 supports cannes à pêche fixes, soudés en usine. Hauteur 228 mm, Ø int. 45 mm.
- Encombrement à la base : 942 x 406 mm.
- Poids : 20,4 kg.

* American Boat & Yacht Council H-31 : norme définissant la construction et l'installation de sièges fixes à bord (cockpit, pont et poste de pilotage).



Espace convenant à une glacière Igloo 72, réf. 11782 ou autre glacière de largeur maxi 810 mm.

Structure	Sellerie	Réf.	Code
Aluminium noir mat texturé	Coussin noir	67032	SOF250C-B
Aluminium laqué blanc cassé	Coussin blanc	67017	SOF250B-W



Leaning posts



Any experienced boat angler knows that a leaning post is much more comfortable and efficient than a regular seat at the helm : it allows you to run the boat from both standing and sitting positions and lets you slide easily from behind the helm into the fishing action. A leaning post can also support a number of accessories that are helpful for anglers to have accessible at all times.

3 year
Warranty



Original leaning post

Fishmaster, the specialist of high-end T-Top, proposes a leaning post in 6061-T6 aluminium, heat-treated to ensure maximum strength and corrosion-resistance while also providing a radiant finish.

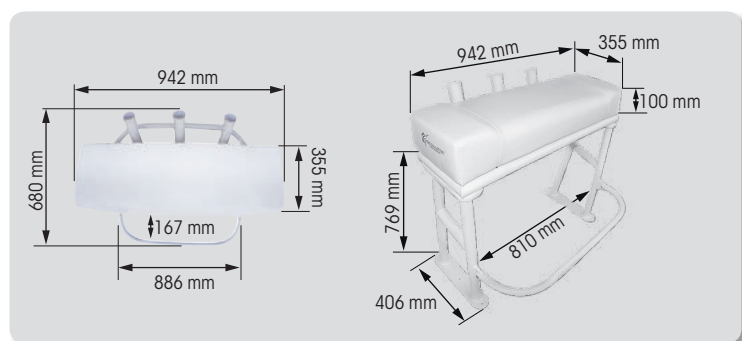
- Very sturdy framework constructed in Ø 48.2 mm marine grade aluminium tube. ABYC-H31* compliant.
- Folding foot-rest.
- Seat : Heavy duty marine grade vinyl, tested to ASTM G21 specifications for mildew and UV resistance. Comfort is provided by closed cell foam, 69 mm thick in the centre, increased to 100 mm on the sides just like an automotive seat. Designed with waterfall front contoured edge so that seat is never soaked.
- 4 st. steel T-nuts included, to bolt the seat to the framework.
- 3 welded-in rod holders, 228 mm high, int. Ø 45 mm.
- Footprint : 942 x 406 mm.
- Weight : 20.4 kg.

* American Boat & Yacht Council H-31 : standard related to the construction and the installation of fixed seats on board (cockpit, deck and helm).

Framework	Upholstery	Ref.	Code
Black matt aluminium	Black seat	67032	SOF250C-B
Off-white powder coated aluminium	White seat	67017	SOF250B-W



Creates space for Igloo 72 cooler ref. 11782 or comparable ice chest, 810 mm wide maximum.



Sièges de pêche



**Siège Fish
66215**

Siège moulé par injection avec polypropylène stabilisé aux UV. Dossier latté. Assise et dossier blanc cassé et structure blanche. Coussins amovibles avec bouton-pression. Accoudoirs moulés avec supports en aluminium poli. Dimensions : 560 x 560 x 530 mm (L x H x P). Compatible avec platines 5" x 12".



**Siège Fish Pro
66212**

Siège offrant un support lombaire maximal. Coloris gris anthracite. Facile à plier. Charnière anti-pincement. Dimensions : 480 x 660 x 580 mm (L x H x P). Compatible avec platines 5" x 12".



Ancre champignon

Ancre en acier recouverte d'un revêtement PVC. Idéale pour les petites embarcations (kayak, annexes...) elle s'utilise sur des fonds de vase ou de sable fin. Une fois posée, la vase ou le sable fin entrent par les trous dans la coupelle, provoquant un phénomène de ventouse. Parfaitement adaptée à une utilisation en eau douce. La forme arrondie de l'ancre évite d'abimer la coque du bateau.

Réf.	Poids	Hauteur HT	Diamètre	Pour manille
67301	3,6 kg	192 mm	170 mm	8 mm
67302	4,5 kg	195 mm	196 mm	8 mm
67303	6,8 kg	198 mm	205 mm	12 mm
67304	9,10 kg	200 mm	210 mm	12 mm



**Fauteuil de barre
Norvégien
66216**

Siège pilote à dossier haut. Mousse rembourrée recouverte d'un vinyle marin très résistant. Coloris noir. Dimensions : 480 x 860 x 580 mm (L x H x P). Compatible avec platines 5" x 12".

Tabourets de pêche

- Noir : **66223**
- Blanc : **66224**
- Camouflage : **66225**

Tabourets style « Bicyclette » offrant confort et stabilité en position assis ou debout-assis. Mousse rembourrée recouverte d'un vinyle très résistant qualité marine. Dim. : 380 x 130 x 280 mm (L x H x P).



**Pied fileté
67278**

Pied fileté ajustable. Rotation 360°. Hauteur : 560 à 740 mm. Embase fileté adaptée réf. 66221. Pour tabourets réf. 66223/66224/66225.



**Embase filetée
66221**

Pour pied réf. 67278. Embase filetée en acier inoxydable à encaster. Montage sous pont. Finition satinée. Dimensions : 180 x 180 mm. Encastrement sous pont : 100 mm. Diamètre du trou pour encastrement : Ø 50 mm.



**Pied standard
66222**

Pied ajustable. Rotation 360°. Hauteur 560 mm à 740 mm. Embase adaptée réf. 67279. Pour tabourets réf. 66223/66224/66225.



**Embase standard
67279**

Pour pied réf. 66222. Embase filetée en acier inoxydable à encaster. Montage sous pont. Finition satinée. Dimensions : 180 x 180 mm. Encastrement sous pont : 100 mm. Diamètre du trou pour encastrement : Ø 50 mm.

Option & Accessoire

- Montage sur pont

Embase haute

66219

Embase en aluminium résistant aux intempéries. Ø : 230 mm.

Compatible avec le pied standard 66222.

Adaptateur

66220

Compatible avec l'embase 66219.



Seats for fishing



**Ladder back seat
66215**

2-piece plastic injection seat covered with UV-stabilized polypropylene substrate for durability.
Off-white colour.
Removable snap-on cushions.
Molded armrest with polished aluminum brackets.
Dim. : 560 x 560 x 530 mm (L x H x D).
Compatible with 5" x 12" seat mounts.



**Fish Pro seat
66212**

Comfortable seat for maximum lumbar support.
Charcoal grey colour.
Easy to fold.
Pinch-proof hinges.
Dim. : 480 x 660 x 580 mm (L x H x D).
Compatible with 5" x 12" seat mounts.



Mushroom anchor

Blue PVC coated metal. Ideal for small crafts like kayak, tenders... It offers excellent holding power in the mud or fine sand. The mud or fine sand comes into the cup tough the holes, the anchor works as a sucker. Perfectly suitable in fresh water. The round shape of the anchor avoids any damage on the boat hull.

Ref.	Weight	Height overall	Diameter	For shackle
67301	3.6 kg	192 mm	170 mm	8 mm
67302	4.5 kg	195 mm	196 mm	8 mm
67303	6.8 kg	198 mm	205 mm	12 mm
67304	9.10 kg	200 mm	210 mm	12 mm



**Norwegian helm seat
66216**

High-back helm seat.
Foam padding covered in heavy-duty marine vinyl.
Black colour.
Dim. : 480 x 860 x 580 mm (L x H x D).
Compatible with 5" x 12" seat mounts.

Stools / stand-up seats

- Black : **66223**
- White : **66224**
- Camouflage : **66225**

Seat or lean against stool, «bicycle» style.
Compact design allows for more room when standing up to fish.
Foam padding covered in marine grade vinyl.
Dim. : 380 x 130 x 280 mm (L x H x D).



**Threaded pedestal
67278**

Adjustable seat. 360° rotation.
Height : 560 to 740 mm.
Compatible with thread built-in square base ref. 66221.



**Threaded built-in square base
66221**

For pedestal ref. 67278.
Stainless steel with satin finish.
Dimensions : 180 x 180 mm.
Built-in dimensions (below deck) : 100 mm.
Cut-out hole : Ø 50 mm.



**Standard Pedestal
66222**

Adjustable seat. 360° rotation.
Height : 560 to 740 mm.
Compatible with standard built-in square base ref. 67279.



**Standard built-in square base
67279**

Compatible with standard pedestal ref. 66222.

Under deck. Stainless steel with satin finish.
Dimensions : 180 x 180 mm.
Built-in dimensions (below deck) : 100 mm.
Cut-out hole : Ø 50 mm.

Option & Accessory

- On deck

Base

66219

Made in aluminum resistant to weather conditions.
Ø : 230 mm.
Compatible with 66223, 66224 and 66225.



Adapter

66220

Compatible with the base 66219.



Chariot moteur hors-bord

67436

- Pour moteur hors-bord jusqu'à 15 CV (60 kg).
- Chariot compact, stable, léger (9 kg).
- Pratique, le chariot se plie lorsqu'il n'est pas utilisé.
- Fabriqué en tubes acier peints, hauteur réglable.
- Roues gonflables larges (diamètre 250 mm, largeur de 80 mm) pour faciliter l'utilisation du chariot moteur sur le sable.



Clapet anti-retour

67232

EXCLUSIF : pour évent tuyau de Ø 25 mm
(quand tous les clapets du marché sont prévus pour un tuyau Ø 16 mm).

- Matériau : PA6 avec traitement spécifique pour résister à la flamme.
- Montage : adaptable sur tuyau de Ø 25 mm ou 38 mm.
- Certification : conforme aux normes SAE J1527 standard, ISO 10088, ISO 7840, USCG.

Système de clapet anti-retour à fixer sur le tuyau d'évent selon les recommandations des normes mentionnées ci-dessus.

Destiné à de gros réservoirs générant un gros débit d'air, il permet une fonction d'évent efficace sur ces gros réservoirs qui peuvent utiliser des pistolets de remplissage avec un débit de 100 à 120 L/min.

Une bille fait office de flotteur qui ferme le clapet lorsque le carburant arrive à niveau.

Conçu par le R & D Plastimo pour répondre aux besoins des constructeurs : le clapet anti-retour Ø 25 mm est une solution simple et économique qui évite de monter plusieurs clapets Ø 16 mm en parallèle avec toutes les manipulations et les coûteux accessoires anti-feu associés.

DESIGNED BY
PLASTIMO



attwood



Rétroviseur grand angle

67358

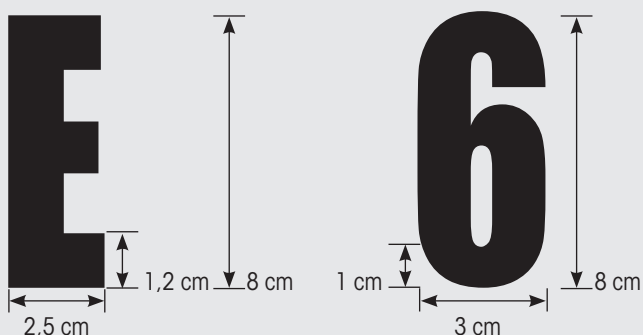
Le rétroviseur Attwood pour ski nautique comprend un support universel qui permet son installation sur l'extension du tableau de bord ou du pare-brise (épaisseur jusqu'à 3/4" ou 1,9 cm). Il peut être réglé librement à toute position et tout angle, de haut en bas et d'un côté à l'autre. Il comprend une lentille convexe en verre sécurit pour éliminer les angles morts. Il est compact et léger.

Jeu de lettres et de chiffres

• Blanc : **67299**

• Noir : **67300**

144 lettres et chiffres adhésifs en vinyle extra résistant par paquet. 4 fois chaque lettre et chiffre. Normes USCG.



Outboard trolley

67436

- Suitable for outboards up to 15HP (60 kg).
- Lightweight (9 kg), compact and stable.
- Ergonomic design, foldable.
- Made in adjustable height painted steel tubes.
- Wide inflatable wheels (diameter 250 mm, width 80 mm). Suitable on the beach.



Anti-return valve

67232

EXCLUSIVE : suitable for Ø 25 mm fuel hose (when all vents on the market are designed for Ø 16 mm hose).

- Material : PA6 with specific flame-retardant treatment.
- Installation : on fuel hose Ø 25 mm or 38 mm.
- Homologation : compliant with SAE J1527 standard, ISO 10088, ISO 7840 and USCG standards.

Anti-return valve device to mount on the hose according to the recommendations of above mentioned standards.

Designed to equip large fuel tanks that generate a large air flow : it provides efficient venting on large fuel tanks that can use a fuel nozzle delivering 100 to 120 L/min.

A ball inside acts as a float switch that closes the valve when fuel has reached the level required.

Designed by the Plastimo R & D team to meet the needs of boatbuilders : the Ø 25 mm anti-return valve is a simple and economical solution that eliminates the need to install several Ø 16 mm valves in parallel, with all the handling and costly fireproof accessories that it implies.

DESIGNED BY
PLASTIMO



attwood



Ski mirror

67358

The Attwood Ski Mirror is designed with a universal mount which allows mounting on either the dash or windshield extrusion (up to 3/4" thick). It adjusts freely to any position, any angle, up or down or side to side. The design includes a shatterproof convex lens that eliminates blind spots. It is compact and lightweight.

Letter and number kit

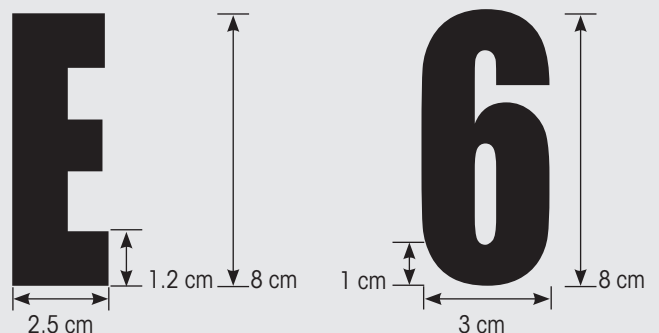
• **White** : 67299

• **Black** : 67300

144 adhesive letters and numbers. Resistant vinyl.

4 of each letter and number.

Meets USCG guidelines.



Entretien du bateau

Nettoyants

Réputés pour leur efficacité remarquable dans le monde de l'automobile, les produits ABNET sont déclinés en version marine sous la marque Original Boat.

Très concentrés, les nettoyants Original Boat doivent être dilués dans de l'eau et appliqués au pulvérisateur ou à l'éponge, sur surfaces intérieures ou extérieures, compartiment moteur, fond de cale, pare-battage...

ORIGINAL BOAT



Nettoyant classique

Nettoyant et dégraissant multi-usages.

- **Concentré à diluer**
Flacon 1 L : 2470010
Bidon 5 L : 2470050
- **Dilué prêt à l'emploi**
Spray 800 ml : 2470008



Déjaunissant coque

Ravive très rapidement le gelcoat blanc : très puissant, il supprime le voile jaune sur la carène et les traces d'oxydation.

- **Produit prêt à l'emploi**
Flacon 1 L : 2470210
Bidon 5 L : 2470250
Spray 800 ml : 2470208

Nettoyant ECOLO



Nettoyant et dégraissant multi-usages, **biodégradable à 100%* en 21 jours** (norme OCDE-302-B).

Compatible avec le nettoyage des surfaces en contact avec les aliments.



*21 jours pour formule concentrée / 14 jours pour formule prête à l'emploi.



- **Concentré à diluer**
Flacon 1 L : 2470110
Bidon 5 L : 2470150
- **Dilué prêt à l'emploi**
Spray 800 ml : 2470108



Pulvérisateur 2470001

Pulvérisateur 650 ml pour diluer les produits concentrés.



Mastic liquide anti-fissures Creeping Crack Cure

- Flacon 60 ml : 1260100
- Flacon 250 ml : 1260250

Repère et répare les fuites, comble les fissures pour une réparation invisible, sans démonter vos équipements.

Mastic-colle copolymère liquide : grâce à sa base aqueuse, il se répand par capillarité à l'intérieur des fissures les plus fines en empruntant le même chemin que l'eau d'infiltration. Une fois pénétré dans la microfissure, il polymérise et colmate la fuite, formant un joint étanche et durable.

Applications courantes : panneaux de pont, hublots, pont, roof, montage étanche de l'accastillage, du puits de dérive etc...

Convient sur la plupart des matériaux présents à bord : bois, caoutchouc, verre, fibre de verre, aluminium, acier, plexiglas, acrylique, plastiques durs, céramique, mastics...

Non toxique : peut être utilisé sur de la vaisselle.

Accessoires



Kit brosse de lavage 2500530

Manche en aluminium avec passage d'eau et poignées mousse. Télescopique, longueur 115 à 180 cm.

Brosse medium 4 faces.
Embout fileté en aluminium.



Raccord rapide.



Seau pliant en silicone 2215627

Contenance : 7,2 L.
Ø haut 29 cm, Ø bas 17,5 cm.
Hauteur seau déplié 19,5 cm
Hauteur seau plié 5 cm.
Poids : 850 g.



Boat care

Cleaners

Widely acclaimed by the car industry for their outstanding efficiency, ABNET products come in a marine version under the brand Original Boat.

Presented as a highly concentrated formula, Original Boat cleaners must be diluted in water and sprayed or applied with a sponge on indoor or outdoor surfaces, in the engine room, in the bilge, on fenders...

ORIGINAL BOAT



Classic cleaner

Multi-purpose cleaner and degreaser.

- **Concentrate to be diluted**
1 L bottle : 2470010
5 L drum : 2470050
- **Ready to use (diluted)**
800 ml spray : 2470008



Hull cleaner

Brightens white colour gelcoat : removes yellow hazing and oxidation streaks.

- **Ready to use**
1 L bottle : 2470210
5 L drum : 2470250
800 ml spray : 2470208

ECOLO cleaner

Multi-purpose cleaner and degreaser,
100 % biodegradable in 21 days*
(OECD-302-B standard)

Safe for use on surfaces in contact with food.



*21 days for concentrated formula, 14 days for ready to use version.

- **Concentrate to be diluted**
1 L bottle : 2470110
5 L drum : 2470150
- **Ready to use (diluted)**
800 ml spray : 2470108



Sprayer

2470001
650 ml bottle for spray-on application, ideal to dilute concentrate cleaners before use.



Creeping Crack Cure liquid sealant

- 60 ml bottle : 1260100
- 250 ml bottle : 1260250

Leak finder and filler, fills small cracks and delivers invisible repairs with no need to remove existing equipment or hardware. Liquid copolymer sealant : water-based formula that works its way into small cracks via a capillary action. It follows the path of the water to seal the leak at its source. Once embedded in the crack, it polymerizes and creates a durable watertight seal that prevents leaks and drips.

Common applications : deck hatches, portholes, deck, roof, watertight mounting of deck hardware or daggerboard case, etc... Suitable for most materials on board : wood, rubber, glass, fibreglass, aluminium, rigid plastics, ceramics, sealants... Non-toxic : safe to use on ceramics and tableware.

Accessories



Washdown kit

2500530
Aluminium flow-through pole with foam padded handles. Telescopic 115 to 180 cm.

4-sided medium-hard brush.
Aluminium threaded fitting.



Quick coupling connector.



Silicone collapsible bucket

2215627
Capacity : 7.2 L.
Top Ø 29 cm, bottom Ø 17.5 cm.
Height when deployed 19.5 cm.
Height when collapsed 5 cm.
Weight : 850 g.



CRÉDIT PHOTOS À VENIR

Nettoyants

Yachticon
just good care



Nettoyant acrylique

Spray 500 ml : 2211180

Nettoie et entretient sans rayer le plexiglass et le polycarbonate. Laisse un film protecteur antistatique qui retarde aussi les salissures. Idéal pour usage fréquent.
Biodégradable.



Rénovateur acrylique

Flacon 250 ml : 2211181

Élimine les fines rayures et rénove le plexiglass, le polycarbonate ainsi que la plupart des surfaces en plastique.
Biodégradable.



Nettoyant adhésif et silicone

Flacon 500 ml : 2211179

Élimine facilement les traces d'adhésifs, cire, vernis, silicone, tâches d'huile, gras ou goudron.
Convient sur la plupart des surfaces.



Nettoyant pour bateaux pneumatiques

Flacon 500 ml : 2211177

Nettoie en éliminant les salissures et les traces d'oxydation. Rénove et restaure les couleurs, dépose une protection anti-UV. Convient sur tous types de pneumatiques : caoutchouc, PVC et Hypalon.

Polish et cire



Premium Polish au Teflon®

• **Flacon 500 ml : 2212135**

• **Spray 400 ml : 2215267**

Polish haute qualité au Téflon pour gelcoat, surfaces synthétiques, laques et métaux. Finition lisse, protection efficace et durable contre les salissures.



Hard Wax au Teflon®

Spray 400 ml : 2215214

Cire haute qualité au Teflon® pour gelcoat, surfaces synthétiques, laques et métaux. Finition lisse, protection efficace et durable contre les salissures. Dure plus longtemps qu'une cire traditionnelle.

Moteur



Additif Essence Plus

Flacon 500 ml : 2212143
(traite 250 L d'essence)

Additif pour essence, redonne toute la puissance au moteur, réduit les à-coups et les cliquetis. Agréé pour les pots catalytiques et les turbos. Évite l'encrassement des soupapes, des injecteurs et des carburateurs. Augmente l'indice d'octane et stabilise la formule chimique de l'essence. Réduit les substances dans les gaz d'échappement.



Absorbeur d'eau pour diesel et essence

Flacon 500 ml : 2212123
(traite 500 L de carburant)

Additif pour diesel et essence : élimine l'eau et évite la formation d'eau par condensation dans le réservoir. Évite la corrosion et la formation de dépôts dans le réservoir et le système d'alimentation. Évite la prolifération de bactéries et permet de limiter les réparations coûteuses dues aux dommages causés par l'eau.

Hygiène



Sea Shampoo

Flacon 300 ml : 2213018

Deux-en-un **pH 5.5** : gel douche + shampooing. Formulation spécifique pour utilisation avec eau salée, dure, saumâtre ou chlorée. Idéal aussi pour faciliter l'enfilage d'une combinaison de chasse ou de plongée, ou pour chausser les skis nautiques. Parfum discret aux herbes. **Biodégradable.**



Savon Maritime

Flacon 200 ml : 2213019

Deux-en-un **pH 7 neutre** : gel douche + shampooing. Formulation spécifique pour utilisation avec eau salée, dure, saumâtre ou chlorée. Idéal aussi pour faciliter l'enfilage d'une combinaison de chasse ou de plongée, ou pour chausser les skis nautiques. Parfum agréable et discret. **Biodégradable.**

Vaisselle



Nettoyant vaisselle mélamine

Pot 250 g : 2214878

Élimine les taches de thé, café et autres traces brunes sur la vaisselle en mélamine. Idéal également pour les thermos et pichets isothermes, éviers, lavabos et autres surfaces en plastique. Nettoie à l'oxygène actif, sans récurer. Utilisation très simple : appliquer, laisser agir, rincer à l'eau.



Liquide vaisselle Sea Wash

Flacon 250 ml : 2213740

Permet de laver la vaisselle à l'eau de mer, dans les mêmes conditions qu'avec de l'eau douce. Formule douce et très concentrée. Évite l'essuyage : ne laisse pas de traces au séchage.

Purification eau



Désinfectant Aqua Clean pour eau potable

Pour eau potable et eaux usées. Désinfecte l'eau potable contenue dans les réservoirs et évite la prolifération de germes pendant 6 mois. 5 heures ou 30 min. après l'addition d'Aqua Clean, l'eau est libérée de tous microbes et germes infectieux.



Pura Tank

Flacon 500 ml : 2211005

Élimine les algues et autres germes dans les réservoirs à eau, et désinfecte les tuyaux, tubes, robinets et pompes.

Aqua Clean, agit en 5 heures :

Sans chlore.

- **Flacon 50 ml : 2211129** (traite 500 L)
- **Flacon 100 ml : 2211101** (traite 1.000 L)
- **Boîte poudre : 2211004** (traite 10.000 L)
- **Boîte 100 pastilles : 2211705** (traite 2.000 L / 1 pastille = 20 L)

Aqua Clean Quick, agit en 30 minutes :

Avec faible dosage de chlore.

- **Boîte 100 pastilles : 2211706** (traite 100 L / 1 pastille = 1 L)

W. C.



Purysan Ultra

Flacon 500 ml : 2216059

Liquide pour tous WC chimiques, très concentré pour un encombrement minimum à bord : équivaut à 1,5 L de produit concentré normal. Nettoie et désinfecte, contrôle les odeurs. Sans formaldéhydes. **Biodégradable à plus de 90 %.** Flacon-doseur facile d'utilisation.



Nettoyant & Entretien WC

Flacon 750 ml : 2216034

Nettoie les WC marins ou chimiques en plastique ou en céramique. Désinfecte, protège et préserve les joints en caoutchouc et les valves de sortie.



Purytec

• **Kit de base avec connecteur T : 2216534**

• **Recharge 100 ml : 2216535**

Désodorise les canalisations et la cuvette des toilettes. Montage facile sur tuyau Ø 1/2" ou 3/4" (13 ou 19 mm). Fonctionne seul à chaque utilisation de la pompe, jusqu'à 400 utilisations. Rechargeable. Sans formaldéhydes.

Huile pour WC

Flacon 100 ml : 2216031

Préserve le bon fonctionnement de vos WC marins en lubrifiant les joints et le mécanisme de la pompe et en éliminant les effets du sel. Huile minérale, totalement **éco-compatible.**



Papier toilette

Paquet 4 rouleaux : 2219228

Extrêmement soluble, évite de boucher les canalisations. Agréable et soyeux.

Cartes marines



Service public et organisme d'état rattaché au Ministère de la Défense, le SHOM (Service Hydrographique et Océanographique de la Marine) collecte et diffuse les informations officielles nécessaires à la navigation maritime. A ce titre, le SHOM est la référence incontournable en matière de cartographie marine et d'ouvrages nautiques.

Plastimo distribue l'ensemble des cartes et ouvrages nautiques du SHOM. Si vous ne connaissez pas la référence SHOM de la carte recherchée, rendez-vous sur www.shom.fr pour identifier la référence SHOM selon la zone souhaitée.

Cartographie



Cartes marines pliées (L)


Les cartes L sont pliées au format A4 et imprimées sur un papier chargé en latex pour une très bonne résistance au pliage, même mouillé. En plus de résister à l'environnement humide, ce papier spécifique permet d'écrire les données personnelles de navigation (report du point, tracé de route etc...).

3 gammes d'échelles :

- Gamme 1, de l'ordre du 1 : 20000
- Gamme 2, de l'ordre du 1 : 50000
- Gamme 3, de l'ordre du 1 : 150000

• Pour commander une carte pliée :
Indiquez 103 6693

103 = code Plastimo 6693 = code SHOM
(ici : des Saintes-Maries-de-la-Mer à Port-Saint-Louis-du-Rhône)



Cartes G (fonds marins)

Destinées plus spécifiquement aux pêcheurs, ces cartes des fonds marins offrent à l'ensemble des usagers de la mer une meilleure connaissance de l'environnement. Elaborées à partir de la synthèse de toutes les données permettant de caractériser les sédiments constituant le fond marin : éléments anciens (XIX^{ème} siècle) complétés d'études récentes en laboratoire, et d'analyse des images acoustiques de sonars et sondeurs multifaisceaux.

• Pour commander une carte G :
Indiquez 103 7395 G

103 = code Plastimo 7395 = code SHOM G = type de carte
(ici : fonds marins du Croisic à Noirmoutier)



Cartes marines à plat (classiques)

Cartes livrées non pliées, format 120 x 84 cm.

• Pour commander une carte à plat :
Indiquez 103 7131 CA

103 = code Plastimo 7131 = code SHOM CA = type/format de carte
(ici : du Havre – Rotheneuf à Cancale)



Carte permis hauturier

Officiellement désignée et approuvée pour passer les épreuves du permis mer hauturier. Intègre les connaissances récentes en bathymétrie.

- Carte pliée au format A4 : 1039999
- Carte livrée à plat : 1039999SA



Mise à jour et réimpression

Le SHOM entretient les 1100 cartes marines de son portefeuille pour y intégrer les informations nouvelles (relevés hydrographiques, réglementations, évolutions du balisage ou des infrastructures portuaires...) et pour les maintenir conformes aux normes internationales en vigueur.

Les cartes font l'objet de réimpressions régulières, prenant en compte les corrections publiées par avis. Un compteur de correction est porté dans l'angle Sud-Ouest de la carte, qui permet de déterminer le rang de la dernière correction prise en compte ainsi que le numéro d'avis correspondant.

Ouvrages



Catalogue SHOM 103D004ZKA

Catalogue de l'ensemble des cartes marines et ouvrages nautiques (Edition 2019).
Format 305 x 420 mm.




Guide du navigateur 103D001NOA

Edition 2012, format 210 x 295 mm (sauf * : 190 x 268 mm).

Pack comprenant 5 ouvrages :

- Volume 1 : Documentation & informations nautiques + 001 DNOA : Symboles & abréviations + 001 FNOA* : l'Hydrographie, les documents nautiques
- Volume 2 : Méthodes & instruments de navigation
- Volume 3 : Réglementation nautique

Atlas des courants de marées



Indique les courants de marées et les hauteurs d'eau.
Format 210 x 290 mm.

- **103D564UJA** : la Manche, de Dunkerque à Brest
- **103D565UJA** : Golfe de Gascogne



Courants de marées

Format 210 x 290 mm.

- **103D555UJA** : Rade de Brest – Baie de Douarnenez
- **103D557UJA** : Pas-de-Calais
- **103D558UJA** : Côte Sud Bretagne, d'Audierne au Croisic (Edition 2005)
- **103D559UJA** : Côte Ouest de la France, St Nazaire à Royan (Edition 2001)
- **103D560UJA** : Mer d'Iroise
- **103D561UJA** : Baie de Seine, Cherbourg à Fécamp
- **103D562UJA** : Cherbourg à Paimpol, Golfe Normandie Bretagne
- **103D563UJA** : Bretagne Nord : Héaux-de-Bréhat à Pointe de Pontusval
- **103D566UJA** : Pays de Loire, presqu'île de Quiberon à l'Île d'Yeu



RIPAM 103D002NOA

Règlement International pour prévenir les abordages en mer.
Edition 2016, format 210 x 295 mm.



Signalisation maritime

103D003NOA
Edition 2016, format 210 x 295 mm.



Symboles & abréviations

103D001DNOA
Figurant sur les cartes marines françaises.
Format 210 x 295 mm.



Reproductions de cartes anciennes

Sur papier Velin 250 g (sauf carte de Bréhat, sur papier blanc 150 g).

Réf.	Description	Format
103D0061WN	5 ^{ème} carte particulière des costes de Bretagne : environs de la Rade de Brest (1693)	65 x 50 cm
103D0062WN	Plan du Goulet de Brest (1816)	65 x 50 cm
103D0063WN	Saint Malo et environs (1764)	65 x 50 cm
103D0064WN	8 ^{ème} carte particulière des costes de Bretagne : entrée de la Loire et Isle de Noirmoustier (1823)	65 x 50 cm
103D0065WN	Carte générale de l'Île de Corse (1831)	91 x 64 cm
103D0066WN	Carte des îles de la Société (1827)	91 x 64 cm
103D0067WN	Dépt. du Var : le Golfe de la Napoule et le Gourjean ou Golfe de Jouan, avec les îles de Lérins (1792)	65 x 50 cm
103D0068WN	Carte de la rade et des îles d'Hyères (1792)	65 x 50 cm
103D0069WN	Plan des Îles des Saintes (1818)	76 x 57 cm
103D0070WN	Carte réduite des Isles de Jersey, Guernesey et Aurigny (1757)	65 x 50 cm
103D0071WN	Carte de l'Isle de Belle-Isle (1761)	65 x 50 cm
103D0072WN	Carte des Isles de Ré et d'Oleron (1750)	65 x 50 cm
103D0073WN	Entrée de la rivière de Bordeaux (1776)	65 x 50 cm
103D0074WN	Dépt. de la Seine Inférieure, de Fécamp à Dives (1792)	65 x 50 cm
103D0075WN	Plan du Bassin D'Arcachon (1817)	65 x 50 cm
103D0076WN	Côte Ouest de France : Morbihan (1872)	65 x 50 cm
103D0077WN	Côte et îles des environs de Marseille (1792)	65 x 50 cm
103D0078WN	Plan de l'île de Bréhat et de ses environs (1838)	119 x 84 cm
103D0079WN	7 ^{ème} carte particulière des costes de Bretagne : de l'Isle de Groa au Croisic	65 x 50 cm
103D0080WN	Carte réduite des côtes de France sur la Méditerranée	65 x 50 cm
103D0081WN	6 ^{ème} carte particulière des costes de Bretagne : de la baie d'Hodierne à l'Isle de Groa	65 x 50 cm

Jumelles STEINER

Commander 7 x 50

Les jumelles Commander 7 x 50 Steiner combinent une qualité unique et une robustesse à toutes épreuves. Avec leur traitement optique exclusif «Diamant», elles offrent des garanties inégalées de transmission de lumière, de clarté et de contraste. Cela garantit des images parfaites même dans des conditions de faible luminosité. Le système de mise au point Sports-Auto-Focus permet d'obtenir instantanément des images nettes de 20 m à l'infini. Les Commander disposent d'ocillatons ErgoFlex qui protègent contre la lumière latérale. Extrêmement robustes grâce à leur boîtier Makrolon®, les jumelles sont pressurisées à l'azote. Ainsi, la formation de de buée ou de condensation est impossible. Livrées avec courroie de transport en néoprène & lanière flottante.

30 ans
Garantie



Ocillatons ErgoFlex



**Commander
7 x 50 Compas
1200428**

Compas analogique haute précision avec éclairage intégré.



**Commander
7 x 50
1200429**



**Commander Global
7 x 50 Compas
1200439**

Compas numérique mondial équipé d'éclairage et d'un réticule pour le calcul de la distance et de la taille des objets.



**Commander
7 x 50 LRF
67306**

Technologie de télémétrie à laser innovante pour la détermination de la position et le contrôle de la distance par rapport à une cible de navigation.

Modèle	Commander 7 x 50 Compas	Commander 7 x 50	Commander Global 7 x 50 Compas	Commander 7 x 50 LRF
Réf.	1200428	1200429	1200439	67306
Diamètre de l'objectif	50 mm	50 mm	50 mm	50 mm
Grossissement	7 x	7 x	7 x	7 x
Étanchéité	10 m	10 m	10 m	5 m
Champs de vision à 1000 m	145 m	145 m	130 m	117 m
Luminosité	51	51	51	51
Pupille de sortie	7,1 mm	7,1 mm	7,1 mm	7,1 mm
Facteur crépusculaire	18,7	18,7	18,7	18,7
Hauteur	157 mm	157 mm	157 mm	161 mm
Largeur	206 mm	206 mm	206 mm	206 mm
Poids	1190 g	1090 g	1147 g	1300 g

Garantie 30 ans excepté les parties extérieures.



Navigator Pro

10 ans
Garantie

Plus compactes que les modèles haut de gamme Commander, les jumelles Navigator Pro offrent des qualités d'optique garantissant des images claires, brillantes et contrastées. Elles disposent du même système Sports-Auto-Focus et d'un boîtier Makrolon® qui leur confèrent leur légendaire robustesse. Elles sont pressurisées à l'azote pour éviter la buée ou la condensation. Livrées avec courroie de transport en néoprène.



**Navigator Pro
7 x 50
1200441**



**Navigator Pro
7 x 50 Compas
1200440**

Compas haute définition et stabilisé.



**Navigator Pro
7 x 30
1200443**



**Navigator Pro
7 x 30 Compas
1200442**

Compas compacte haute définition et stabilisé.

Modèle	Navigator 7 x 50	Navigator 7 x 50 Compas	Navigator 7 x 30	Navigator 7 x 30 Compas
Réf.	1200441	1200440	1200443	1200442
Diamètre de l'objectif	50 mm	50 mm	30 mm	30 mm
Grossissement	7 x	7 x	7 x	7 x
Étanchéité	5 m	5 m	5 m	5 m
Champ de vision à 1000 m	123 m	123 m	123 m	123 m
Luminosité	51	51	18,4	18,4
Pupille de sortie	7,1 mm	7,1 mm	4,3 mm	4,3 mm
Facteur crépusculaire	18,7	18,7	14,5	14,5
Hauteur	140 mm	140 mm	107 mm	107 mm
Largeur	207 mm	207 mm	165 mm	165 mm
Poids	1030 g	1110 g	520 g	560 g

Garantie 10 ans excepté les parties extérieures.



Safari

10ans
Garantie

Safari 8 x 30 1200545

Ce modèle de jumelles Safari combine un grossissement de 8 et le système Steiner de mise au point Sports-Auto-Focus. Boîtier Makrolon®, design à empreintes assurant une bonne préhension, œilletons ergonomiques en silicone souple facilement repliables.



Safari 8 x 22 1200546

Repliables, ces jumelles de poche offrent des performances optiques exceptionnelles parmi les jumelles compactes. La mise au point est aisée avec le système Fast-Close-Focus. Le design a été optimisé pour une excellente préhension.



BluHorizons

10ans
Garantie

BluHorizons 10 x 26 67305

Jumelles très compactes et légères, dotées de la technologie Autobright Steiner : la quantité de lumière transmise est réglée automatiquement. Les images sont claires et nettes et la fatigue oculaire sensiblement réduite. La mise au point est très simple grâce au système Fast-Close-Focus.



Modèle.	BluHorizons 10 x 26	Safari 8 x 30	Safari 8 x 22
Réf.	67305	1200545	1200546
Diamètre de l'objectif	26 mm	30 mm	22 mm
Grossissement	10 x	8 x	8 x
Étanchéité	Ruissellement	Ruissellement	Ruissellement
Champ de vision à 1000 m	98 m	120 m	125 m
Luminosité	6,76	14,06	7,56
Pupille de sortie	2,6 mm	3,78 mm	2,75 mm
Facteur crépusculaire	16,12	15,49	13,27
Hauteur	114 mm	120 mm	103 mm
Largeur	111 mm	166 mm	110 mm
Poids	310 g	611 g	228 g

Garantie 10 ans excepté les parties extérieures.